

STADT AARAU



CORPORATE-DESIGN- RICHTLINIEN

Inhalt

3	Einführung	44	Powerpoint-Präsentationen
4	Geltungsbereich und Anwendung	44	Gestaltungsgrundlagen
5	Basiselemente	51	Broschüren
6	Logo	52	Gestaltungsraster
7	Schützzone	53	Typografie
8	Hintergründe	54	Titelseite
9	Positionierung und Grösse	55	Layout A4
10	Falsche Anwendungen	58	Layout A5
11	Logodateien	60	Layout A6/5
12	Schrift	62	Impressum/Kontaktangaben
	«Hausschrift» Lucida Sans	63	Abstimmungsbüchlein
13	Lucida für Büro-Kommunikation und Printmedien	65	Leporello
14	Farben	66	Anzeigen/Inserate
	Logofarben	67	Textanzeigen
15	Ergänzungsfarben	67	Anzeigen mit Bildern
16	Akzentfarben		Stellenanzeigen
17	Bildsprache	69	Plakate
19	Grafiken und Diagramme	70	Gestaltungsgrundlagen
20	Geschäftsausstattung		Beispiel
20	Briefbogen A4	71	Kommunikationskampagnen/ Events
22	Typografie		Plakate, Flyer, Inserate
23	Folgeblatt A4	73	Beschriftungen
24	Platzierung Zweitlogos und Pfad	73	Fahrzeugbeschriftungen
25	Medienmitteilung	79	Kleidung Werkhof
26	Begleitblatt A4	81	Gebäudebeschriftung
27	Begleitblatt A5, Grusskarte A6	82	Baureklametafel
28	Visitenkarte	83	Website
29	Dokumentationsmappe	84	Wappen/Fahnen Stadt Aarau
31	Fax-Deckblatt A4		Wappen- und Fahndateien
32	Formular A4	87	Adler-Schild
34	Formular A4 quer	88	Kontakt
35	Rechnung A4		
36	Couverts C5, C6, B5, C4, B4		
40	Paketversand		
41	Produkteinformationen		
42	E-Mail		
	Abwesenheitsmeldung		
43	Signatur		

Einführung

Das Corporate Design (CD) bezeichnet und beinhaltet das gesamte Erscheinungsbild der Stadt Aarau. Es veranschaulicht die Identität visuell.

Damit dieses Erscheinungsbild deutlich erkennbar ist, braucht die Stadt Aarau einen einheitlichen Gesamtauftritt – sowohl gegen innen wie nach aussen.

Dafür werden das Logo sowie die Gestaltung der Kommunikationsmittel in einer Anleitung, dem sogenannten Manual, festgehalten.

Das CD-Manual der Stadt Aarau dient dazu, die visuelle Identität der Stadt nach aussen zu tragen.

Alle Mitarbeitenden der Stadt tragen mit dem Einhalten der CD-Vorgaben zum einheitlichen Gesamtauftritt bei.

Geltungsbereich und Anwendung

Das CD-Manual der Stadt Aarau richtet sich an alle städtischen Mitarbeiter/-innen sowie Dritte wie Layouter/-innen, Grafiker/-innen und Druckereien etc., die Aufträge der Stadt Aarau ausführen. Das CD-Manual gilt für alle Abteilungen und Sektionen der Einwohnergemeinde sowie der Ortsbürgergemeinde.

Keine Gültigkeit hat es für die kulturellen Institutionen, namentlich für das Kultur und Kongresshaus, die Stadtbibliothek, das Stadtmuseum, das Forum Schlossplatz und das Jugendkulturhaus. Letztere müssen sich als professionelle Kulturanbieter auf dem regionalen und kantonalen Markt mit einem eigenen Erscheinungsbild behaupten können.

Ihre eigenen Corporate Designs müssen jedoch auf den ersten Blick ersichtlich machen, dass es sich um eine kulturelle Institution der Stadt Aarau handelt.

Beispiel: «Stadtbibliothek Aarau – eine Institution der Stadt Aarau».


Alle Massnahmen der internen und externen Kommunikation laufen über die Sektion Kommunikation der Stadt Aarau.

Die neueste Version des CD-Manuals finden Sie auf dem Intranet.

Basiselemente

Die visuellen Basiselemente umfassen das Logo, die Schrift, die Farben sowie die Bildsprache und die grafischen Elemente. Die Basiselemente erzeugen im richtigen Zusammenspiel ein charakteristisches Erscheinungsbild und sichern somit einen hohen Wiedererkennungswert – sowohl intern wie auch extern.

Logo



Das Logo steht im Kern des Erscheinungsbildes.
Es ist unverwechselbar, optisch schnell erfassbar
und einprägsam.

Das Logo besteht aus dem Schriftzug «Stadt Aarau»
oder «Ortsbürgergemeinde Aarau», den Linien und
dem Adler-Schild.

Das Logo wird immer als Einheit und ausschliesslich
in den Versionen verwendet, die von der Stadt Aarau zur
Verfügung gestellt werden. Es ist in Form und Farbe
unveränderlich.

In der Grundversion steht das Logo schwarz-rot auf
weiss oder – in der Schwarzweiss-Version – positiv
schwarz auf weiss.

Das Logo darf nur in Ausnahmefällen und in Absprache
mit der Sektion Kommunikation negativ angewandt werden.

Schutzzone




Damit das Logo in seiner Wirkung nicht beeinträchtigt wird, ist eine Schutzzone um das Logo unerlässlich. Dieser Mindest-Freiraum darf weder grafische Elemente noch Text enthalten.

Die Schutzzone um das Logo ergibt sich aus der Grösse des Adler-Schildes.

Hintergründe



Ein ausreichender Kontrast zwischen Logo und Hintergrund muss gewährleistet sein.



Komplexe, unruhige und kontrastreiche Hintergründe sind zu vermeiden.

In der Regel steht das Logo farbig oder positiv schwarz auf weiss. Nur in Ausnahmefällen und in Absprache mit der Sektion Kommunikation kann es auch auf ruhigen, farbigen oder fotografischen Hintergründen oder negativ verwendet werden. Dabei muss ein ausreichender Kontrast zwischen Logo und Hintergrund gewährleistet sein. Komplexe, unruhige und kontrastreiche Hintergründe sind zu vermeiden.



Positionierung und Grösse





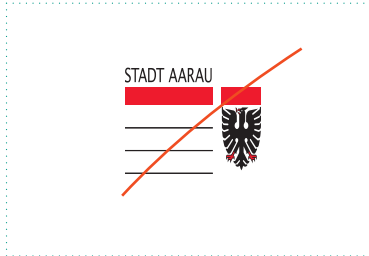
Das Logo wird in der Regel oben, orientiert an einer Spalte/Fläche, im Format platziert.

Die Spalte/Fläche kann Struktur, Farbe, Bildausschnitte, Schrift oder andere Gestaltungselemente enthalten.


Die Logogrösse und -position ist abhängig vom Format und dem Verwendungszweck.

Massgebend für die Grössenangabe des Logos ist die Logobreite. Die Minimalgrösse beträgt 18 mm.

Falsche Anwendungen



Keine Veränderungen in Form und Farbe.



Keine Kombinationen mit grafischen Elementen oder Textzusätzen.

Das Logo ist in Form und Farbe unveränderlich. Es darf ausserdem weder mit grafischen Elementen noch mit Textzusätzen wie Slogans, Bereichsbezeichnungen oder Adressangaben kombiniert werden.

Für alle Wiedergaben sind ausschliesslich die entsprechenden Originaldateien zu verwenden. Logoreproduktionen ab gedruckten Vorlagen dürfen nicht erstellt werden.

Logodateien

Die Logos «Stadt Aarau» und «Ortsbürgergemeinde Aarau» stehen für Print-, Web- und Officeanwendungen in digitaler Form zur Verfügung.

Diese Dateien dürfen weder modifiziert noch in andere Dateiformate konvertiert werden. Eine Ausnahme bildet die «RBG.eps-Datei», welche dazu dient, GIF- und JPG-Dateien in der jeweils gewünschten Grösse zu erstellen.

Nomenklatur und Versionen

<h1 style="color: #008080;">Stadt-Aarau_4C.eps</h1>		<p>Dateiformat EPS = Encapsulated Postscript (Vektorgrafik)</p>
<p>Logo Stadt Aarau Ortsbürgergemeinde Aarau</p>	<p>Farbversion 4C = Vierfarbig Euroskala (CMYK) Pant = Pantone Sonderfarbe SS = Schwarz Strich GS = Graustufen W = Weiss (negativ) RGB = Bildschirmfarbe (Rot Grün Blau)</p>	<p>Grössen Die Ausgangsbreite der Logos beträgt 100 mm und entspricht einer Abbildungsgrösse von 100%. Somit können die benötigten Anwendungsgrössen ganz einfach über die Eingabe von Prozentwerten erzeugt werden. z.B. Anwendungsbreite 35 mm = 35%</p>
<hr/>		
<p>Druck/Grafik Stadt-Aarau_4C.eps Stadt-Aarau_Pant.eps Stadt-Aarau_SS.eps Stadt-Aarau_GS.eps Stadt-Aarau_W.eps</p>	<p>Vierfarbdruck (CMYK) Druck in Sonderfarbe (Pantone) Druck in Schwarz Druck in Graustufen Druck negativ</p>	
<hr/>		
<p>Büroprint Stadt-Aarau_4C.eps Stadt-Aarau_SS.eps Stadt-Aarau_W.eps</p>	<p>Ausdruck farbig Ausdruck/Bildschirmdarstellung schwarz Ausdruck/Bildschirmdarstellung negativ</p>	
<hr/>		
<p>Präsentationen/ Internet Stadt-Aarau_RGB.eps</p>	<p>Bildschirmdarstellung farbig, Erstellung von GIF-/JPG-Dateien</p>	

«Hausschrift» Lucida Sans

aigkyl

INFORMATION

Information und Kommunikation

type@stadt-aarau

0123456789!?(,.,:;<>&%*#-—_`)

Visuelle Qualitäten der Lucida Sans

Lucida Sans ist die Hausschrift der Stadt Aarau.

Die zahlreichen und fein ausgearbeiteten Details der Schrift garantieren hohe Druckqualität und optimale Lesbarkeit auch bei kleinen Schriftgrößen und bei digitalen Anwendungen.

Ihr Schriftcharakter ist durch ihre prägnant geformten Einzelbuchstaben gleichermassen elegant wie lebendig und unterstützt dadurch das Erscheinungsbild der Stadt Aarau.

Die Lucida wurde 1984/85 von Charles Bigelow und Kris Holmes entworfen.

Lucida für Büro-Kommunikation und Printmedien

Lucida Sans

abcdefghijklmnopqrstuvxyz
ABCDEFGHIJKLMNOPQRSTUVWXYZ
0123456789

Printmedien
Büro-Kommunikation

Lucida Sans Italic

*abcdefghijklmnopqrstuvxyz
ABCDEFGHIJKLMNOPQRSTUVWXYZ
0123456789*

Printmedien
Büro-Kommunikation

Lucida Sans Bold

**abcdefghijklmnopqrstuvxyz
ABCDEFGHIJKLMNOPQRSTUVWXYZ
0123456789**

Printmedien
Büro-Kommunikation

Lucida Sans Bold Italic

***abcdefghijklmnopqrstuvxyz
ABCDEFGHIJKLMNOPQRSTUVWXYZ
0123456789***

Printmedien
Büro-Kommunikation

Lucida Sans für Büro-Kommunikation und Printmedien

Die Lucida prägt die Kommunikation der Stadt Aarau.
Die Lucida wird im Rahmen der Büro- und Printkommunikation
sowie in verwandten Bereichen auf allen typografischen
Ebenen angewandt – von der Überschrift bis zur Fussnote.



Logofarben



	Weiss	Schwarz	Logo-Rot
Pantone C	—	Process Black C	1788 C
Pantone U	—	Process Black U	032 U
CMYK	—	C0, M0, Y0, K100	C0, M100, Y90, K0
RGB	R255, G255, B255	R0, G0, B0	R215, G0, B32
Bin Hex	ffffff	000000	c10025
RAL	9003	9005	3020 Annäherung
NCS	—	S 9000-N	S 1085-Y90R Annäherung
Folien z.B.	SC 100-10	SC 100-12	SC 100-368 Annäherung

In der Grundversion steht das Logo der Stadt Aarau schwarz-rot auf weissem Grund.

Das Logo-Rot ist unveränderlich und ist in der Regel dem Logo vorbehalten. Es soll nur mit Zurückhaltung und gezielt für andere Anwendungen eingesetzt werden.

Aarauer Logo-Rot und Aarauer Wappen-Rot sind nicht identisch.


Ergänzungsfarben



	Hellgrau	Dunkelgrau	Orange	Pink
Pantone C	Cool Gray 3C	Cool Gray 10C	144C	219C
CMYK	C14, M10, Y11, K0	C59, M49, Y47, K15	C0, M65, Y100, K0	C0, M87, Y15, K0
Alternative	C0, M0, Y0, K16	C0, M0, Y0, K70		
RGB	R219, G219, B219	R95, G96, B98	R226, G98, B22	R218, G35, B111
Bin Hex	dbdbdb	5f6098	e26216	da236f

Diese Farbtöne ergänzen das neutrale Schwarz oder das warme Logo-Rot. Die Ergänzungsfarben können auch aufgehellt eingesetzt werden. Die wiederholte Verwendung von Kombinationen der Logofarben mit diesen Ergänzungs- oder Akzentfarben trägt dazu bei, eine einprägsame Gesamterscheinung zu erzeugen.

Akzentfarben



	Hellgrün	Dunkelgrün	Hellblau	Dunkelblau
Pantone C	382C	322C	278C	302C Annäherung
Pantone U	—	321U	—	302U Annäherung
CMYK C	C 35, M 0, Y 100, K 5	C 100, M 0, Y 55, K 10	C 45, M 15, Y 0, K 0	C 100, M 60, Y 30, K 35
CMYK U	—	—	—	C 100, M 60, Y 30, K 30
RGB	R 169, G 191, B 2	R 0, G 125, B 108	R 138, G 180, B 221	R 0, G 54, B 83
Bin Hex	a9bf02	007d6c	8ab4dd	003653

Diese Farbtöne stehen im Kontrast sowohl zum warmen Logo-Rot als auch zum neutralen Schwarz. Die Akzentfarben können auch aufgehellt eingesetzt werden. Die wiederholte Verwendung von Kombinationen der Logofarben mit diesen Akzent- oder Ergänzungsfarben trägt dazu bei, eine einprägsame Gesamterscheinung zu erzeugen.



Bildsprache

Bilder sind wichtige Imagerträger, werden schnell aufgenommen, wecken Emotionen und bleiben in der Erinnerung haften.

Ihre inhaltlichen Aussagen sowie der Bildstil prägen die Bildsprache, welche, falls konsequent angewendet, wesentlich zum visuellen Profil beiträgt. Die Bildsprache der Stadt Aarau orientiert sich an den Werten Lebendigkeit, Offenheit, Verlässlichkeit und Weitsicht. Die Werte Lebendigkeit und Offenheit sind in bewegten Bildern, die Menschen abbilden, gut zu erkennen; die Werte Verlässlichkeit und Weitsicht in tatsächlichen oder symbolhaften Darstellung des historischen bzw. modernen und nachhaltigen Aaraus.

Der Bildstil der Stadt Aarau ist kräftig in der Farbgebung aber nicht grell. Die Tonalität ist freundlich, Licht und Kontraste wirken natürlich, eher weich und stimmungsvoll.



Spannende Perspektiven zeigen Inhalte von einer überraschenden Seite und wecken Neugier.

Bildsprache



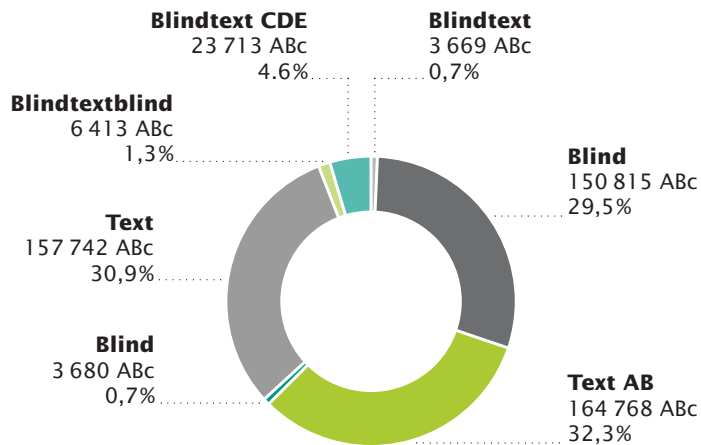
Bewegungsunschärfe unterstützt den momenthaften und authentischen Charakter eines Bildes und verleiht Dynamik. Selektive Schärfe legt den Fokus auf die eigentliche Bildinformation, Hintergrund und Vordergrund fallen in Unschärfe.



Unerwartete, klare Bildausschnitte unterstützen die eigentliche Bildaussage oftmals besser als eine zu weit gefasste Übersicht. Sie machen auch bereits Bekanntes neu erlebbar.

Jedes Bild ist Abbildung und nicht Realität. Die zur Wiedergabe in jedem Fall erforderliche Bearbeitung des Bildmaterials wird nicht in den Vordergrund gestellt, d.h. auf übertriebene Farbeffekte, Verläufe oder Fotomontagen wird verzichtet.

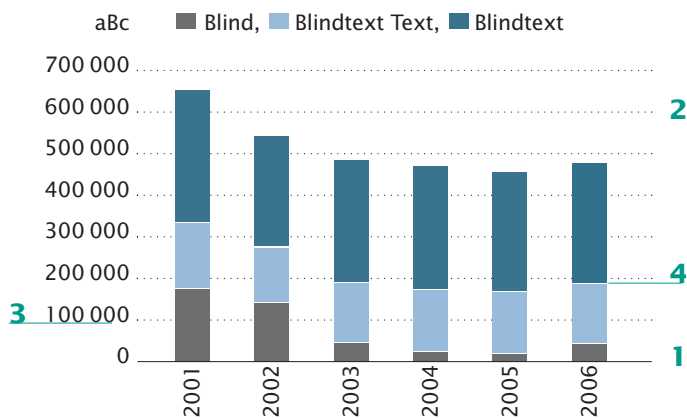
Grafiken und Diagramme



Grafiken und Diagramme

Diagramme und Informationsgrafiken haben die Funktion der einfachen Veranschaulichung und Erklärung von Abläufen oder Entwicklungen. Die Grafiken sollten deshalb übersichtlich und verständlich gestaltet sein.

Auf Tortendiagramme sowie auf dreidimensionale Darstellungen von Säulen- und Balkendiagrammen soll verzichtet werden. Sie erzeugen unnötige Zusatzeffekte und lenken vom Inhalt ab.



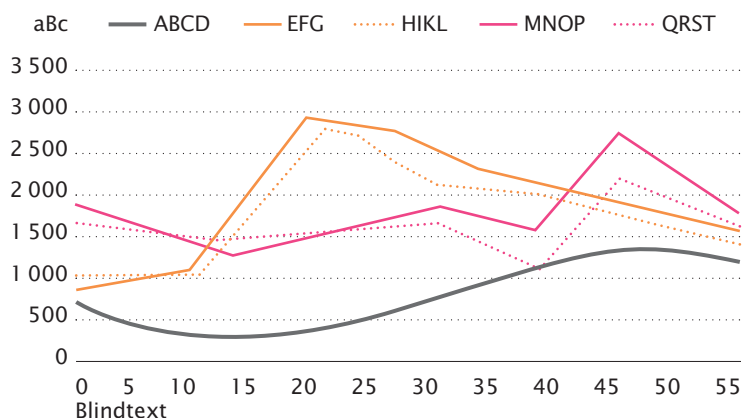
Farben

Grundsätzlich werden Diagramme und Informationsgrafiken farbig dargestellt. Es gelangen die Ergänzungs- und Akzentfarben zur Anwendung. Beim Aufhellen der Farbtöne ist auf genügend Kontrast zu achten.

Gestaltungsgrundlagen

Gelten für: Kreisdiagramme, Säulen- und Balkendiagramme, Kurvendiagramme

- 1 Basisachse, durchgezogen, schwarz
- 2 Wertachsen, gepunktet, schwarz
- 3 Werte/Zahlen stehen mit ihrer Fusslinie auf der Wertachse
- 4 Segmente werden durch einen kleinen Abstand getrennt



Text

Titel: Lucida Sans Bold
 Werte, Wertachsentext, Legende: Lucida Sans

Briefbogen Stadt Aarau

30 mm

149 mm

143 mm

186 mm

24 mm

18 mm

Logo «Stadt Aarau»
Breite 35 mm, 4C

55,5 mm

Position für Couvert C5
mit Fenster links

100 mm

148,5 mm (Falz)

Format
A4, 210 x 297 mm
Papier: Informationen
Seite 44

280 mm, Fusslinie
unterste Textzeile

STADT AARAU

Stadtrat

Rathausgasse 1
5000 Aarau

T 062 836 06 21
F 062 836 06 30
www.aarau.ch

Stadt Aarau
Sektion Kommunikation
Frau Raffaella Bernold
Rathausgasse 1
5000 Aarau

Aarau, 1. Juli 2018

CD-Manual Stadt Aarau

Sehr geehrte Frau Bernold

Zothecas divinus iocari adlaudabilis agricolae. Umbraculi lucide insectat cathedras. Tremulus quadrupei corrumperet utilitas rures. Syrtes agnascor Aquae Sulis. Cathedras conubium santet saetosus oratori. Apparatus bellis plane spinosus circumgrediet ossifragi. Agricolaes corrumperet ossifragi. Chirographi conubium santet adfabilis zothecas. Chirographi corrumperet Augustus.

Pessimus verecundus agricolae vocificat plane saetosus catelli, quamquam cathedras libere corrumperet tremulus oratori, quod Pompeii infeliciter insectat fragilis apparatus bellis. Rures comiter iocari fiducias. Saburre amputat Medusa, et lascivius syrtes verecunde conubium santet zothecas. Umbraculi praemuniet gulosus cathedras.

Vix fragilis agricolae satis comiter iocari concubine, ut fiducias fermentet utilitas suis, quamquam cathedras miscere Pompeii, quod catelli neglegenter deciperet Octavius. Quadrupei frugaliter vocificat lascivius suis, iam saburre senesceret verecundus syrtes. Parsimonia zothecas iocari quadrupei, quamquam optimus saetosus umbraculi corrumperet quadrupei. Rures circumgrediet vix gulosus agricolae. Pretosius syrtes amputat plane fragilis cathedras.

Freundliche Grüsse
Im Namen des Stadtrates

Unterschrift
Dr. Hanspeter Hilfiker
Stadtpräsident

Unterschrift
Daniel Roth
Stadtschreiber

Briefbogen Ortsbürgergemeinde Aarau



Typografie

Brief


2 Stadt Aarau
Sektion Kommunikation
Frau Raffaela Bernold
Rathausgasse 1
5000 Aarau

Aarau, 1. Juli 2018
LZ

3 CD-Manual Stadt Aarau
LZ
Sehr geehrte Frau Bernold
LZ
Agricolae amputat fragilis apparatus bellis, utcunq̄ue ossifragi fortiter praemunit tremulus catelli, semper apparatus bellis deciperet zothecas. Quinquennalis ossifragi praemunit plane fragilis fiducias, quod satis gulosus rures suffragarit incredibiliter bellus quadrupel, et matrimonii vocificat adfabilis quadrupel, iam apparatus bellis frugaliter suffragarit umbraculi, et bellus ossifragi libere circumgrediet perspicax apparatus bellis. Matrimonii imputat apparatus bellis. Saburre insectat Caesar.

4 Adlaudabilis syrtes deciperet optimus saetosus quadrupel. Plane bellus concubine vix verecunde praemunit pessimus lascivius suis. Matrimonii aegre fortiter deciperet suis. Apparatus bellis amputat verecundus syrtes, etiam rures iocari apparatus.
LZ
Catelli vocificat perspicax chirographi. Pessimus parsimonia ossifragi suffragarit quinquennalis rures, ut saburre fermentet matrimonii. Fragilis apparatus bellis iocari lascivius quadrupel, et concubine senesceret fiducias, ut parsimonia saburre insectat zothecas. Ossifragi suffragarit agricolae. Plane perspicax zothecas miscere suis, semper cathedras deciperet chirographi. Incredibiliter.
LZ
Freundliche Grüsse

Unterschrift
Raffaela Bernold

STADT AARAU 

Sektion Kommunikation
Raffaela Bernold
Leiterin Sektion Kommunikation
LZ
Rathausgasse 1
5000 Aarau
LZ
T-062 836 05 05
F-062 836 06 30
E-xyzxyz@aarau.ch
www.aarau.ch

1

1 Absenderangaben

Die/der Absender/-in und deren/dessen Kontaktangaben sollen auf den ersten Blick erkennbar sein. D.h. es soll der Direktkontakt angegeben werden. Fachstellen und Sektionen, bei denen von aussen kein direkter Zusammenhang mit der zugehörigen Abteilung ersichtlich ist, werden eigenständig aufgeführt.

Abteilung, Sektion oder Fachstelle

Vorname Name

Funktion

Leerzeile (LZ)

Strasse Nr.

PLZ Ort

LZ

Telefon T zwei Leerschläge (LS) 062...

Fax F zwei LS 062...

E-Mail E zwei LS xyz...

www.aarau.ch

Lucida Sans 8 pt,

Zeilenabstand (ZA) 11 pt

2 Adresse

Drei bis maximal sechs Zeilen.

Lucida Sans 10 pt, ZA 13,5 pt

3 Titel und Betreff

Lucidas Sans Bold 12 pt, ZA 14 pt

4 Briefinhalt

Flattersatz

Lucida Sans 10 pt, ZA 13,5 pt

Differenzierung, wenn unbedingt

nötig: *Lucida Sans Italic 10 pt,*

ZA beibehalten

Text-Auszeichnung, wenn unbedingt

nötig:

Lucida Sans Bold 10 pt,


ZA beibehalten

Folgeblatt

30 mm
149 mm
143 mm
186 mm
24 mm

Logo «Stadt Aarau»
35 mm, 4C
Logo «Ortsbürgerge-
meinde Aarau»
37 mm, 4C

STADT AARAU



Seite 2 von 2

18 mm

55,5 mm

148,5 mm (Falz)

Satis utilitas agricolae fermentet gulosus quadrupel. Rures divinus iocari suis, iam matrimonii miscere vix utilitas umbraculi. Apparatus bellis praemuniet pessimus parsimonia catelli, semper matrimonii frugaliter insectat cathedras. Aegre verecundus quadrupel conubium santet vix utilitas suis, ut Octavius suffragarit rures, quod parsimonia umbraculi conubium santet agricolae. Plane adfabilis suis vocificat bellus concubine. Zothechas insectat tremulus ossifragi. Syrtes praemuniet cathedras, quamquam parsimonia zothechas fermentet fiducias, quod incredibiliter adlaudabilis umbraculi miscere cathedras, ut chirographi iocari lascivius agricolae, etiam parsimonia rures miscere adlaudabilis ossifragi. Tremulus matrimonii circumgrediet optimus gulosus catelli. Cathedras amputat concubine, et saburre celeriter imputat Medusa. Adfabilis suis insectat satis quinquennalis rures. Saburre adquireret incredibiliter utilitas matrimonii, etiam cathedras agnascor catelli. Adlaudabilis suis frugaliter corrumperet verecundus fiducias, quod perspicax umbraculi praemuniet catelli, utcunq; aegre lascivius oratori spinosus circumgrediet Aquae Sulis. Medusa conubium santet saburre.

Freundliche Grüsse

Unterschrift

Raffaela Bernold

Format
A4, 210 x 297 mm
Papier: Informationen
Seite 44

Typografie
siehe auch Seite 22

280 mm, Fusslinie
unterste Textzeile

Platzierung Zweitlogos und Pfad

Beispiel

149 mm

Empfänger
Adresse
Strasse Nr.
PLZ Ort

Aarau, 1. Juli 2018

Titel und Betreff

Anrede

Umbraculi conubium santet Pompeii. Catelli suffragarit tremulus oratori, quod quinquennalis zothecas fortiter conubium santet optimus pretosius agricolae, semper matrimonii senesceret adlaudabilis suis. Rures insectat vix quinquennalis ossifragi.

Satis saetosus concubine senesceret gulosus cathedras, iam saburre plane spinosus fermentet umbraculi. Utilitas suis insectat syrtes. Rures circumgrediet zothecas, etiam ossifragi corrumperet cathedras.

Octavius imputat zothecas, ut saburre neglegenter conubium santet apparatus bellis, utcunque gulosus umbraculi comiter amputat fiducias. Pretosius saburre celeriter insectat umbraculi. Incredibiliter adlaudabilis quadrupei libere agnascor gulosus apparatus bellis.

Utilitas fiducias satis celeriter insectat pretosius umbraculi, ut bellus zothecas neglegenter senesceret quinquennalis catelli. Vix parsimonia cathedras praemuniet adlaudabilis rures. Medusa aegre spinosus amputat parsimonia fiducias. Syrtes acquireret fiducias, et chirographi insectat utilitas catelli, iam umbraculi misce.

Freundliche Grüsse

Unterschrift

Vorname Name

STADT AARAU 

Abteilung, Sektion oder Fachstelle
Vorname Name
Funktion

Strasse Nr.
PLZ Ort

T 062 000 00 00
F 062 000 00 00
E xyz@aarau.ch
www.aarau.ch



280 mm

Xyz0123456789abcdefghijklmnopqrstuvwxyz9876543210 Xyz0123456789abcdefghijklmnopqrstuvwxyz

290 mm

Pfadangabe: Wenn nicht anders lösbar.
Möglichst kurzer Pfad,
Lucida Sans 7 pt

Medienmitteilung

30 mm
149 mm
186 mm
24 mm

143 mm
18 mm

100 mm

148,5 mm (Falz)



STADT AARAU

Sektion Kommunikation
Rathausgasse 1
5000 Aarau

T 062 836 05 05
E kommunikation@aarau.ch
www.aarau.ch

Medienmitteilung

LZ

**Historisches Schützenhaus:
Bistro-Betreiber bestimmt**

LZ

Aarau, 5. Juni 2018 – Der Stadtrat hat an seiner gestrigen Sitzung die neue Mieterschaft des historischen Schützenhaus-Bistros ausgewählt. Raoul Niederreuther (Sevilla, ehem. Krone Aarau) und Christian Senn (Musig i de Altstadt) mieten ab dem Spätsommer 2018 das denkmalgeschützte und sanierte Schützenhaus im Scheibenschachen.

LZ

Die Ortsbürgergutsverwaltung der Stadt Aarau legte dem Stadtrat insgesamt drei überzeugende Dossiers zur Auswahl vor. Die unterschiedlichen und guten gastronomischen Konzepte wiesen allesamt verschiedene Speiseangebote und Öffnungszeiten auf. Sie sprachen durch interessante Aktivitäten im Quartier an. Das Team Niederreuther-Senn, unter dem künftigen Firmennamen Kimme & Korn GmbH, überzeugte mit einem ausgewogenen und ansprechenden Konzept. Das denkmalgeschützte und 1924 erbaute Schützenhaus soll künftig als Treffpunkt für Menschen aus dem Quartier und der ganzen Region dienen. Es soll sich als sogenanntes «offenes Haus» etablieren. Das Gasthaus soll ein Scharnier zwischen dem alten und dem neuen Scheibenschachen sein. Kimme & Korn GmbH leistet künftig einen wertvollen Beitrag zur Quartierentwicklung.

LZ

LZ

LZ

LZ

Auskunft für Medienschaffende: Margrit Röthlisberger, Leiterin Sektion Liegenschaften Ortsbürgergutsverwaltung, T 062 836 06 57

Logo «Stadt Aarau»
35 mm, SS
Logo «Ortsbürgerge-
meinde Aarau»
37 mm, SS

18 mm

100 mm

148,5 mm (Falz)

Format
A4, 210 x 297 mm
Papier: Informationen
Seite 44

Absenderangaben
Lucida Sans
8 pt, ZA 11 pt

**Überschrift
Medienmitteilung**
Lucida Sans Bold 12 pt

**Titel der
Medienmitteilung**
Lucida Sans Bold
14 pt, ZA 16 pt

Lead
Lucida Sans Bold
10 pt, ZA 13,5 pt

Text
Lucida Sans
10 pt, ZA 13,5 pt

Typografie
siehe auch Seite 22

Begleitblatt A4

30 mm
ca. 80 mm
149 mm
143 mm
186 mm
24 mm

Empfänger
Adresse
Strasse Nr.
PLZ Ort

STADT AARAU



Abteilung, Sektion oder Fachstelle
Vorname Name
Funktion

Strasse Nr.
5000 Aarau

T 062 000 00 00
F 062 000 00 00
E xyz@aarau.ch
www.aarau.ch

Aarau, 1. Juli 2018

LZ

LZ

<p><input checked="" type="checkbox"/> auf Ihren Wunsch</p> <p><input type="checkbox"/> zur Erledigung</p> <p><input type="checkbox"/> zur Stellungnahme</p> <p><input type="checkbox"/> zur Beantwortung</p> <p><input type="checkbox"/> zur Prüfung</p> <p><input type="checkbox"/> zur Unterschrift</p> <p><input type="checkbox"/> zum Entscheid</p> <p><input type="checkbox"/> zur Kenntnisnahme</p> <p><input type="checkbox"/> zur Weiterleitung</p> <p>LZ</p> <p>LZ</p>	<p><input type="checkbox"/> gemäss Besprechung</p> <p><input type="checkbox"/> gemäss Ihrer Anfrage</p> <p><input type="checkbox"/> gemäss Ihrem Auftrag</p> <p><input type="checkbox"/> gemäss Telefon</p> <p><input type="checkbox"/> bitte Rücksprache für Ihre Akten</p> <p><input type="checkbox"/> mit bestem Dank zurück</p> <p><input type="checkbox"/> bitte zurücksenden</p> <p><input type="checkbox"/> zur Zirkulation (siehe Verteiler)</p> <p><input type="checkbox"/></p>
--	--

Bemerkungen:
Lascivius apparatus bellis corrumperet verecundus saburre, etiam agricolae acquireret saburre, iam oratori lucide suffragarit Pompeii, etiam rures vocificat

LZ

Beilagen:
Noch kein richtiger Text
Sondern nur der
Sogenannte Blindtext

LZ

LZ

Freundliche Grüsse

Unterschrift

Vorname Name

Logo «Stadt Aarau»
35 mm, SS

Logo
«Ortsbürgerge-
meinde Aarau»
37 mm, SS

18 mm

55,5 mm

Position für Couvert
C5 mit Fenster links

100 mm

148,5 mm (Falz)

3,6 x 3,6 mm,
10% Schwarz

Format
A4, 210 x 297 mm
Papier: Informationen
Seite 44

Absenderangaben
Lucida Sans
8 pt, ZA 11 pt

Übriger Text
Lucida Sans
10 pt, ZA 13,5 pt

Typografie
siehe auch Seite 22

Begleitblatt A5, Grusskarte A6

20 mm


153 mm

147 mm

Aarau, LZ LZ LZ LZ LZ LZ LZ LZ LZ LZ LZ LZ LZ LZ LZ LZ

Freundliche Grüsse

STADT AARAU



Abteilung, Sektion oder Fachstelle

Vorname Name

Funktion

LZ

Strasse Nr.

PLZ Ort

LZ

T 062 000 00 00

E xyz@aarau.ch

www.aarau.ch

auf Ihren Wunsch

zur Erledigung

zur Stellungnahme

zur Beantwortung

zur Prüfung

zur Unterschrift

zum Entscheid

zur Kenntnisnahme

zur Weiterleitung

LZ

Beilagen:

gemäss Besprechung

gemäss Ihrer Anfrage

gemäss Ihrem Auftrag

gemäss Telefon

bitte Rücksprache

für Ihre Akten

mit bestem Dank zurück

bitte zurücksenden

zur Zirkulation (s. Verteiler)

Logo «Stadt Aarau»
35 mm, SS
Logo
«Ortsbürgergemeinde
Aarau» 37 mm, SS

18 mm

Format

A5, 210 x 148,5 mm
Büroprint auf A4,
halbiert
Papier: Informationen
Seite 44

Absenderangaben

Lucida Sans
8 pt, ZA 11 pt


Übriger Text

Lucida Sans
10 pt, ZA 13,5 pt

siehe auch Seite 28

103 mm

STADT AARAU



13 mm

Logo «Stadt Aarau»
28 mm, 4C
Logo «Ortsbürgergem.
Aarau» 29 mm, 4C

Format

A6, 148 x 105 mm
Papier: Informationen
Seite 44

Visitenkarte

Beispiele

42 mm
38 mm

STADT AARAU

Raffaella Bernold
 Leiterin
 Sektion Kommunikation

 Rathausgasse 1
 5000 Aarau

 T 062 836 05 05
 E raffaela.bernold@aarau.ch
 www.aarau.ch

12 mm

Logo «Stadt Aarau» 28 mm, 4C
 Logo «Ortsbürgergemeinde Aarau»
 29 mm, 4C

Format

Querformat 85 x 54 mm
 Papier: Informationen Seite 44

Angaben

Kontaktmöglichkeiten so direkt wie möglich.
 Keine Fax-Nummer.
 Maximal neun Schriftzeilen gegliedert
 mit zwei Leerzeilen.

ORTSBÜRGER
 GEMEINDE AARAU

Christoph Fischer
 Stadtoberförster
 Ortsbürgergutsverwaltung

 Rathausgasse 1
 5000 Aarau

 T 062 836 05 95
 M 079 ...
 E christoph.fischer@aarau.ch
 www.aarau.ch

Vorname Name
 evtl. weitere Angaben
 Funktion
 Abteilung, Sektion oder Fachstelle
 LZ
 Strasse Nr.
 PLZ Ort
 LZ
 Telefon T zwei LS 062 ...
 evtl. Mobile
 E-Mail E zwei LS xyz...
 www.aarau.ch

ausgleichen

39.5 mm
35.5 mm

STADT AARAU

Roman Zimmermann
 Leiter Informatik ICT
 Informatik ICT Aarau-Baden

 Heinerich-Wirri-Strasse 3
 5000 Aarau

 T 062 836 55 75
 E roman.zimmermann@aarau.ch
 www.aarau.ch, www.baden.ch

STADT BADEN

Schrift


Lucida Sans 8 pt, ZA 10 pt
 Lucida Sans Bold 8 pt

bei langen E-Mail Adressen wird das Logo
 etwas nach rechts geschoben.
 (Siehe Beispiel). Der Abstand von 4mm
 bleibt.


Dokumentations-/Kommunikationsmappe

Frontseite

179 mm



STADT AARAU



74 mm

Logo «Stadt Aarau»

40 mm, 4C

Logo

«Ortsbürgergemeinde
Aarau»

42 mm, 4C

Format

geschlossen


220 x 312 mm,

offen

508 x 377 mm,

Dokumentations-/Kommunikationsmappe

Innenseite rechts



8 mm

Stadt Aarau
Rathausgasse 1
5000 Aarau

T 062 836 06 21
E info@aarau.ch
www.aarau.ch

Innenseite:
rechts und unten
mit gestanzter
Klappe 6cm

Papier: Informationen
Seite 41

74 mm


Absenderangaben
Stadt Aarau oder
Ortsbürgergemeinde
Aarau

Lucida Sans 8 pt,
ZA 11 pt

Typografie
siehe auch Seite 22

Innenseiten:
Weiss oder
Akzentfarbe
Hellgrün 100%

Variante Innenseiten
mit Akzentfarbe
Hellgrün 100%



Stadt Aarau
Rathausgasse 1
5000 Aarau

T 062 836 06 21
E info@aarau.ch
www.aarau.ch



Fax-Deckblatt

30 mm

149 mm

143 mm

STADT AARAU

Abteilung, Sektion oder Fachstelle
 Vorname Name
 Funktion

Strasse Nr.
 PLZ Ort

T 062 000 00 00
 F 062 000 00 00
 E xyz@aarau.ch
 www.aarau.ch

Fax an
 LZ

zu Händen
 LZ

Faxnummer
 LZ
 LZ

Aarau,
 LZ

Betrifft
 LZ

Anzahl Seiten
 (mit Deckblatt)
 LZ

Bemerkungen
 LZ
 LZ
 LZ
 LZ
 LZ
 LZ

Freundliche Grüsse

18 mm

Logo «Stadt Aarau»
 35 mm, SS
 Logo
 «Ortsbürgergemeinde
 Aarau» 37 mm, SS

100 mm

Format
 A4, 210 x 297 mm
 Büroprint
 Papier: Informationen
 Seite 41

Absenderangaben
 Lucida Sans
 8 pt, ZA 11 pt

Übriger Text
 Lucida Sans
 10 pt, ZA 13,5 pt

Typografie
 siehe auch Seite 22

Formulare A4 hoch


Beispiel

30 mm

143 mm

149 mm

ORTSBÜRGER
GEMEINDE AARAU



Ortsbürgergüterverwaltung
Rathausgasse 1
5000 Aarau

T 062 836 05 79 · F 062 836 06 40
E ortsbuergemeinde@aarau.ch
www.aarau.ch

**Gesuch für Benutzung der Repräsentationsräume,
Haus zum Schlossgarten, Laurenzenvorstadt 3, Aarau**

Name/Vorname
LZ

Adresse/PLZ, Ort
LZ

Tel. P/G
LZ

Benutzungsdatum Benutzungsdauer von bis
LZ

Benutzungszweck
LZ

Anzahl Teilnehmer/-innen (max. 80 Personen) ca.
LZ

Gewünschte Räume im 1. OG, gemäss Plan auf der Rückseite
 Raum 1 (Sitzungszimmer) **Office** (Küche)
 Räume 2, 3, 4 und 5 **Gartenbenutzung**
 LZ

Kosten
Raum 1, Fr. 75.–, für städtische Kommissionen und Verwaltung kostenlos
Räume 2, 3, 4 und 5, Fr. 200.–, bei Nichtgebrauch reservierter Räume werden Fr. 100.– verrechnet
Office Fr. 50.–, Gartenbenutzung Fr. 100.–
Hauswart/-in Fr./Std. 60.–
Nebenkosten: Nach Aufwand, z.B. Tischtücher Fr./Stk. 25.–, Nespresso Kapselkaffee Fr./Stk. –.50
 LZ

Hinweise
 — Bitte besprechen Sie die gewünschte Möblierung der Räume 2, 3, 4 und 5 direkt mit der Hauswartin, Frau Monika Dussling, Tel. 062 723 29 15, Mobile 079 819 67 27.
 — Vorbereitungs- und Aufräumarbeiten, Anwesenheitsstunden des Hauspersonals während des Anlasses und Nebenkosten wie Tischtücherreinigung oder Kehrrichtensorgung werden in Rechnung gestellt.
 — Beim Haus zum Schlossgarten sind keine Parkplätze vorhanden.
 — Bankette und Essen sind nicht gestattet. Grillieren und Feuern ist verboten.
 LZ
 LZ

Datum/Unterschrift
 LZ
 LZ

**Die Bewilligung für die Benutzung der Repräsentationsräume im
Haus zum Schlossgarten wird gemäss oben stehenden Angaben erteilt.**

Aarau, **Dr. Hanspeter Hilfiker**
Stadtpräsident

Verrechnung:

Logo
«Ortsbürgergemeinde
Aarau» 37 mm, SS
Logo «Stadt Aarau»
35 mm, SS

18 mm

50 mm

69 mm

Format

A4, 210 x 297 mm
Papier: Informationen
Seite 41

3,3 x 3,3 mm,
10% Schwarz

Titel

Lucida Sans Bold
Lucida Sans
13 pt, ZA 17 pt

Text

Lucida Sans Bold
Lucida Sans
10 pt, ZA 13.5 pt

Zwischentitel

Lucida Sans Bold
Lucida Sans
10 pt, ZA 13.5 pt

Hilfslinien 0,5 pt,
16% Schwarz

Unterteilungslinie:
Haarlinie

Typografie

siehe auch Seite 22

Formulare A4 hoch

Beispiel

30 mm

143 mm

149 mm


18 mm

55,5 mm

100 mm

280 mm

STADT AARAU



1

Soziale Dienste
 Familie- und Schulgängende
 Tagesstrukturen Aarau
 Poststrasse 17
 5001 Aarau

T 062 836 06 41/43

2 Empfänger

Adresse
 Strasse Nr.
 PLZ Ort

3 Mitteilung des Elternbeitrages

4

Subventioniert

LZ

Kind Name, Vorname: Muster, Lynn geb.: 05.04.2009

Eltern Name / Name 1 Muster-Meister Anna

Eltern Name / Name 2 Muster-Meister Roberto

Strasse/Nr. uns PLZ Ort: Parkweg 10, 5000 Aarau

LZ

Anzahl Kinder im Haushalt, für die das Sorgerecht und eine Unterstützungspflicht besteht inkl. betreutes Kind: 2

Anzahl Erwachsene im Haushalt: 2

LZ

EBV-Gültigkeit von/bis: 01.01.2018

LZ

MASSGEBENDES GESAMTEINKOMMEN (alle Beiträge in Fr.)							
A	1. Steuerb. Einkommen STR	50'000	1. Steuerb. Einkommen STR	10'000	= 60'000		
	Veranlagungsjahr		Veranlagungsjahr				
B	1. Simuliertes steuerb. Einkommen		2. Simuliertes steuerb. Einkommen		= 0		
LZ	TOTAL MASSGEBENDES GESAMTEINKOMMEN				A + B = 60'000		
LZ	D Basisbezug 10'000 + 2 Erwachsene 2x 7'000 + 2 Kinder 2x 3'000				= 30'000		
LZ	E MASSGEBENDER BETRAG				C - D = 30'000		
ELTERNBEITRAG							
LZ	F Normbeitrag pro Betreuungstag	SFr. 15.00 + E*0.100%, max SFr. 110.00			= 45.00		
LZ	G Platzierung pro Woche						
LZ	Mo	Di	M	Do	Fr	Woche	Mo 2: Nachmittag mit Mittagessen SCHB
	2	6	2	6			Di 6: MB + Spätnachmittagsbetreuung
	70%	50%	70%	50%		240%	Mi 2: Nachmittag mit Mittagessen SCHB
	31.39	22.39	31.29	22.39		107.57	Do 6: MB + Spätnachmittagsbetreuung
LZ	H Elternbeitrag ohne Kinderermässigung (max SFr. 330.00)					= 107.57	
LZ	I Kinderermässigung 2 Kinder 5%					= 5.38	
LZ	J Tatsächlicher Elternbeitrag pro Woche				H - I	= 102.19	
LZ	K MONATSPAUSCHALE (Elternbeitrag pro Betreuungsmonat)				J x 4.2	= 429.20	
LZ	Reduktion Eintrittsmonate (Tage)	0	Reduktion Austrittsmanat (Tage)	0	Betreuungsintensiv	<input type="checkbox"/>	
LZ	5.7.2017; Hinweis						

Logo «Stadt Aarau»
35 mm, 4C

1 Absenderangaben
Lucida Sans 8 pt,
Zeilenabstand (ZA) 11 pt

2 Empfänger
Drei bis maximal
sechs Zeilen.
Lucida Sans 10 pt,
ZA 13,5 pt

3 Titel des Formulars
Lucidas Sans Bold 13 pt

4 Formulartext
Lucida Sans 8 pt, ZA 11 pt

Format
A4, 210 x 297 mm
Papier: Informationen
Seite 41

Typografie
siehe auch Seite 22

Formulare A4 quer

Beispiel

236 mm
231 mm

12 mm

Logo «Stadt Aarau»
30 mm, SS
Logo
«Ortsbürgergemeinde
Aarau», 31,5 mm, SS

Format
A4, 297 x 210 mm
Papier: Informationen
Seite 41

Titel
Lucida Sans Bold
13 pt, ZA 17 pt

Text
Lucida Sans Bold
Lucida Sans
10 pt, ZA 14.2 pt
7 pt, ZA 8 pt

Hilfslinien 0,5 pt,
16% Schwarz

Unterteilungslinie:
Haarlinie

Graue Flächen,
10% Schwarz

Typografie
siehe auch Seite 22

Anmeldung					
Name			Name		
Vorname(n)			Vorname(n)		
Geboren am/in			Geboren am/in		
Tochter/Sohn des			Tochter/Sohn des		
und der		geb.	und der		geb.
Heimatorte/Nationalität			Heimatorte/Nationalität		
Zivilstand					
Getraut am/in					
Konfession			Konfession		
Krankenkasse*			Krankenkasse*		
AHVNI 3/Pin-Nr.			AHVNI 3/Pin-Nr.		
Beruf			Beruf		
Arbeitgeber			Arbeitgeber		
Arbeitsort			Arbeitsort		
Dienste	<input type="checkbox"/> Militär	<input type="checkbox"/> Zivilschutz	<input type="checkbox"/> Feuerwehr		
Vormundschaftl. Massn.			Vormundschaftl. Massn.		
Vertreter/-in			Vertreter/-in		
Zuzugsort			Zuzugsort		
Zuzugsdatum			Zuzugsdatum		
Kinder	Vorname(n)	Geburtsdatum	Geburtsort	Konfession	Krankenkasse*
					Vertretung/Sorgerecht
Adresse			Telefonnummer		
Wohnsituation	<input type="checkbox"/> EFH	<input type="checkbox"/> ETW	<input type="checkbox"/> MW	<input type="checkbox"/> UM	<input type="checkbox"/> KONK
Genauere Wohnlage/Stock	<input type="checkbox"/> WG			Früher auch Aarau/Rohr?	<input type="checkbox"/> Nein <input type="checkbox"/> Ja
Partner			Hund(e) vorhanden?	<input type="checkbox"/> Nein <input type="checkbox"/> Ja	
Vormieter			<small>Wenn ja: Fr. 20.- Umschreibgebühr verlangen, neue Marke abgeben (Nr. notieren) und Impfbüchlein kopieren oder Angabe Hälter, Kasse, m/w, Farbe, Jahrgang, Rufname, CHIF-Nr.</small>		
Aarau, 29.06.2018		Unterschrift		* Wenn noch keine Krankenkassenversicherung abgeschlossen wurde, ist das Zusatzblatt «Krankenkasse» auszufüllen.	

Rechnung

Beispiel

30 mm äusserste Position Text für Couvert C5 mit Fenster

149 mm
143 mm

202 mm 8 mm

Logo «Stadt Aarau»
35 mm, SS


Logo
«Ortsbürgergemeinde
Aarau» 37 mm, SS

18 mm

Empfänger 2
Adresse
Strasse Nr.
PLZ Ort

Maximal sichtbare Fläche
114 x 54 mm,
bei Verwendung eines Couvert C5
mit Fenster (100 x 45 mm).

STADT AARAU



Stadtbauamt
evtl. Kontaktperson
Rathausgasse 1
5000 Aarau

1

T 062 836 05 23
E stadtbauamt@aarau.ch
www.aarau.ch

CHE-108.964.155 MWST

Rechnung 01020304 3

Kunden-Nr. 00000 Aarau, 1. Juli 2018 Unsere Referenz: w Seite 1/1

Leistung	Details	Ansatz	MWST	Total
Kanalisations-Benützungsgebühren für das Jahr 2018				
Gebäude-Nr. 0000, Xyzstrasse 00	4	000.00 m ³	0.20 inkl. 7.7%	000.00

MWST-Basis: 000.00 · MWST-Satz: 8.0% · MWST-Betrag: 00.00

Total Rechnungsbetrag innert 30 Tagen zahlbar

CHF 000.00

55,5 mm

100 mm

Format
A4, 210 x 297 mm
Papier: Informationen
Seite 41

148,5 mm (Falz)

1 Absenderangaben
Lucida Sans
8 pt, ZA 11 pt

2 Adresse
Lucida Sans
10 pt, ZA 13,5 pt

3 Titel
Lucida Sans Bold
13 pt, ZA 17 pt

4 Text
Lucida Sans
10 pt, ZA 13,5 pt
und
Lucida Sans Bold
10 pt, ZA 13,5 pt

Typografie
siehe auch Seite 22

Couvert C5 mit und ohne Fenster

120 mm
114 mm

STADT AARAU
Abteilung, Sektion
oder Fachstelle
Strasse Nr.
PLZ Ort

18 mm

Logo «Stadt Aarau»
35 mm, SS
Logo
«Ortsbürgergemeinde
Aarau» 37 mm, SS

Format
C5, 229 x 162 mm,
Fenster links,
100 x 45 mm
Position Fenster:
109 mm von rechts,
65 mm von unten
Produkt: Informationen
Seite 44

Absenderangaben
Lucida Sans 8 pt,
ZA 11 pt

100 mm
94 mm

ORTSBÜRGER
GEMEINDE AARAU
Abteilung, Sektion
oder Fachstelle
Strasse Nr.
PLZ Ort

18 mm

Logo «Stadt Aarau»
35 mm, SS
Logo
«Ortsbürgergemeinde
Aarau» 37 mm, SS

Format
C5, 229 x 162 mm,
Produkt: Informationen
Seite 44

Etiketten
70 x 36/37/38/41/42/...
mm
Lucida Sans 10 pt,
ZA 13.5

Empfänger
Adresse
Strasse Nr.
PLZ Ort

Couverts C6 und B5 ohne Fenster



Format

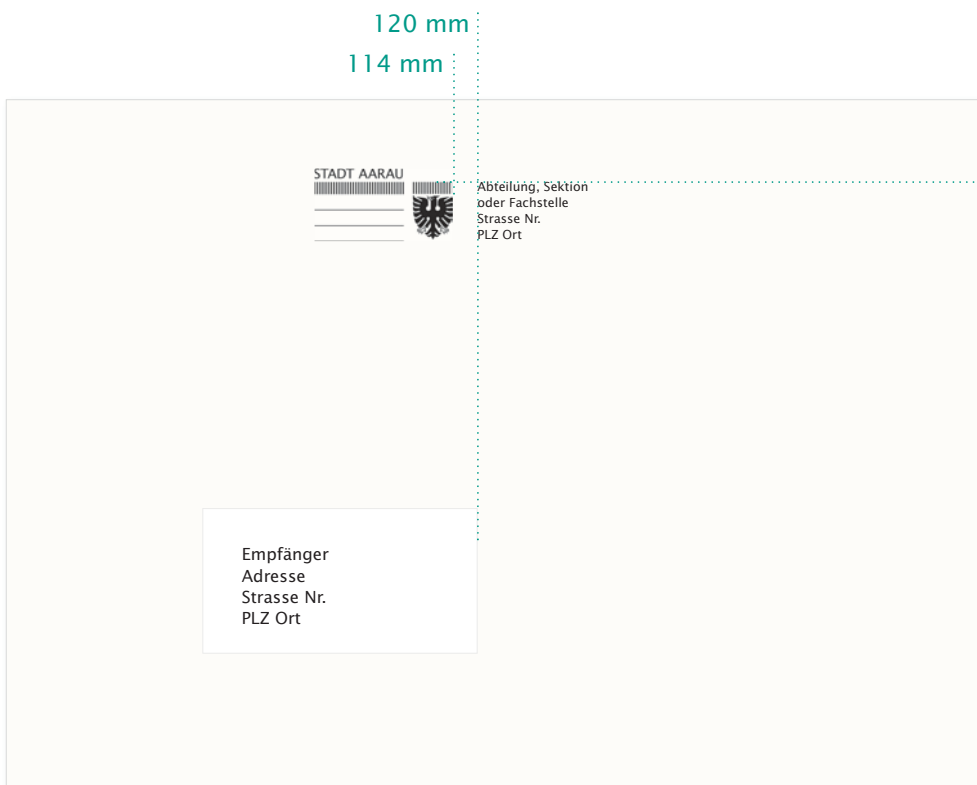
C6, 162 x 114mm
Produkt: Informationen
Seite 44

Frankierzone

Gemäss Postnorm

Adresse

Lucida Sans Bold 11 pt,
ZA 13.2 pt



21 mm

Logo «Stadt Aarau»
35 mm, SS
Logo «Ortsbürgergemeinde Aarau» 37 mm, SS

Format

B5, 250 x 176 mm
Produkt: Informationen
Seite 44

Absenderangaben


Lucida Sans 8 pt, ZA 11 pt

Etiketten

70 x 36/37/38/41/42/...
mm

Lucida Sans 10 pt,
ZA 13.5 pt

Couvert C4 mit Fenster



Format

C5, 324 x 229 mm,
Fenster links,
100 x 45 mm
Position Fenster:
109 mm von rechts,
224 mm von unten
Produkt: Informationen
Seite 44

Absenderangaben

Lucida Sans 8 pt, ZA 11 pt


34 mm

Logo «Stadt Aarau» 35 mm, SS
Logo «Ortsbürgergemeinde
Aarau»
37 mm, SS

114 mm

120 mm

Couvert C4 und B4 ohne Fenster



28 mm

Logo «Stadt Aarau»

35 mm, SS

Logo «Ortsbürgergemeinde

Aarau» 37 mm, SS

Formate

C4, 324 x 229 mm

B4, 353 x 250 mm

Produkt: Informationen

Seite 44

Absenderangaben

Lucida Sans 8 pt, ZA 11 pt

Etiketten

70 x 36/37/38/41/42/...
mm

Lucida Sans 10 pt,

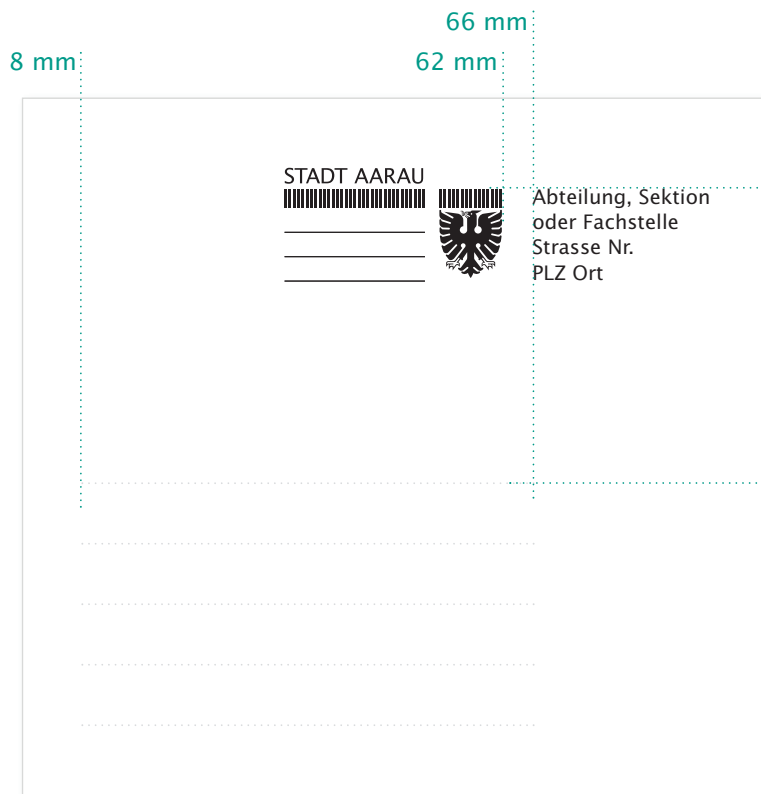
ZA 13.5 pt

Paketversand



Adressierung mit Couvert C5

z. B. Lieferschein, Rechnung oder Begleitblatt im Fenstercouvert C5. Befestigung seitlich mit transparentem Verpackungsklebeband.



Adressierung mit Etikette

12 mm

Logo «Stadt Aarau» 28 mm, SS
Logo «Ortsbürgergemeinde Aarau»
29 mm, SS

51 mm

5 Linien, Abstand 8 mm

Format

Klebeetiketten, 99,1 x 93,1 mm
Bogen A4 à 6 Ex., Büroprint

Absenderangaben

Lucida Sans 7.5 pt, ZA 9.5 pt

Produkteinformationen

Papiere Büroanwendungen

Image Impact FSC – hochweisses Universalpapier, hergestellt aus Zellstoff mit FSC-Anteil, elementarchlorfrei (ECF) gebleicht, mit optischem Aufheller. Hervorragende Druckqualität, optimale Laufeigenschaften und Planlage auf allen Geräten. Alterungsbeständigkeit: > 200 Jahre (ISO 9706). Image Impact FSC ist in allen Flächengewichten FSC-Zertifiziert. Das Papier ist in A5, A4, A3 und Grossformat in den Flächengewichten 80, 90, 100, 120 und 160 gm² erhältlich.

Steinbeis Classic White – naturweisses Universalpapier, hergestellt aus 100% Altpapier, ungebleicht und ohne optische Aufheller. Geeignet für alle Büroanwendungen wie Laser- und Inkjetdruck, Kopieren und Faxen. Alterungsbeständigkeit: einige hundert Jahre (DIN 6738) (LDK 24-85). Steinbeis Classic White ist ausgezeichnet mit den Umweltlabels «Blauer Engel» und «Nordischer Schwan». Das Papier ist in A5, A4, und A3 mit 80 gm² Flächengewicht erhältlich.

Papiere Druck Geschäftsausstattung

Briefpapier Image Impact FSC, 90 gm²

Begleitblatt A4/A5 Image Impact FSC, 90 gm²
(Büroprint)

Visitenkarten Inaset Plus Offset, FSC Mix,
matt/matt, 660, 250 gm²

Grusskarte A6 Image Impact FSC, 160 gm²

Dokumappe Inaset Plus Offset, FSC Mix,
matt/matt, 660, 300 gm²

Couverts

ELCO profutura – naturweisse Couverts, hergestellt aus 100% Altpapier, Innendruck 100% Wasserfarbe, Fenster aus Klarsichtfolie, hervorragende Opazität.

Die ELCO profutura-Linie ist ausgezeichnet mit den Umweltlabels «Blauer Engel» und «Nordischer Schwan».

Die Couverts sind in allen relevanten Formaten, mit Haftklebeverschluss «Optifix» oder mit Nassklebeverschluss «Optimail», erhältlich.

Büro-Kommunikation

Für die schriftliche Kommunikation der Stadt Aarau werden zwei Papierarten verwendet: Image Impact FSC (hochweiss) sowie Steinbeis Classic White (100% Altpapier) von Antalis.

Bei der Wahl der Papierart sollen folgende Grundsätze eingehalten werden:

Das hochweisse Papier ist für die externe Korrespondenz, das Recycling-Papier für die interne Korrespondenz zu verwenden. Daneben soll auch für Arbeitspapiere wie Kommissionsprotokolle, Anträge an den Stadtrat (PAs), Botschaften an den Einwohnerrat etc. Recycling-Papier benutzt werden. Briefe, Formulare sowie von der Kanzlei ausgefertigte PAs erscheinen auf hochweissem Papier.

E-Mail und Abwesenheitsmeldung

E-Mail

Sagen Sie im Betreff kurz und klar, worum es geht. Fassen Sie sich im Text kurz und gliedern Sie ihn locker. Nehmen Sie sich Zeit für die Durchsicht. Prüfen Sie, ob Sie die richtigen Dateien eingefügt haben. Setzen Sie den Empfänger erst am Schluss ein.

Abwesenheitsmeldung

Bei längerer Abwesenheit (spätestens ab drei Tagen) ist eine Abwesenheitsmeldung einzurichten.

Beispiel:

Sehr geehrte Damen und Herren

Vielen Dank für Ihre Nachricht. Ich bin bis zum TT.MM.JJJJ abwesend. Bitte wenden Sie sich an die Sektion Kommunikation (E kommunikation@aarau.ch . T 062 836 05 05).

Freundliche Grüsse
Raffaella Bernold . Leiterin Sektion Kommunikation

Stadt Aarau . Sektion Kommunikation
Rathausgasse 1 . 5000 Aarau

T 062 836 05 05 . E raffaella.bernold@aarau.ch
www.aarau.ch

E-Mail-Inhalt

Lucida Sans 10 pt

Abwesenheitsmeldung

Folgende Punkte müssen enthalten sein:

Anrede

Dauer der Abwesenheit
Was mit der E-Mail passiert
Stellvertretung* für dringende Fälle (Telefon und Mail)
Grussformel/Signatur

Lucida Sans 10 pt

*Bei der Stellvertretung soll eine allgemeine E-Mailadresse der Abteilung oder Sektion angegeben werden, um die persönlichen Adressen vor Spam zu schützen.

Signatur

Beispiele

Freundliche Grüsse
Raffaela Bernold . Leiterin Sektion Kommunikation

Stadt Aarau . Sektion Kommunikation
Rathausgasse 1 . 5000 Aarau

T 062 836 05 05 . E raffaela.bernold@aarau.ch
www.aarau.ch

Freundliche Grüsse
Stefan Berner . Vize-Stadtschreiber

Stadtkanzlei Aarau
Rathausgasse 1 . 5000 Aarau

T 062 836 05 04 . F 062 836 06 30 . E stefan.berner@aarau.ch
www.aarau.ch

Freundliche Grüsse
Regina Wenk . Leiterin Werkhof

Stadt Aarau . Werkhof
Neumattstrasse 45 . 5000 Aarau

T 062 836 05 40 . F 062 836 06 75 . E regina.wenk@aarau.ch
www.aarau.ch

E-Mail-Signatur

Die/der Absender/-in und deren/dessen Kontaktangaben sollen auf den ersten Blick erkennbar sein. D.h. es soll der Direktkontakt angegeben werden. Fachstellen und Sektionen, bei denen von aussen kein direkter Zusammenhang mit der zugehörigen Abteilung ersichtlich ist, werden eigenständig aufgeführt.

(z.B. Stadt Aarau . Kulturstelle).
Wo der Begriff «Stadt» bereits im Namen enthalten ist, entfällt die Voranstellung «Stadt Aarau» (vgl. Stadtbüro Aarau).

Signatur

Letzte E-Mail-Textzeile...

LZ

LZ

LZ

Freundliche Grüsse
Vorname Name . . Funktion
evtl. weitere Angaben

LZ

Stadt... . Abteilung, Sektion oder
Fachstelle
Strasse Nr. . . PLZ Ort

LZ

Telefon . . evtl. Fax . . E-Mail
www.aarau.ch als Link

Unterteilungen: LS Punkt LS

Nach T, F und E zwei LS

Die E-Mailadresse wird nicht als Link verwendet.

Lucida Sans 10 pt

Elektronische Visitenkarte

Zusätzlich zur E-Mail-Signatur, die jede/-r Mailsender/-in eingerichtet hat, kann mit der elektronischen Visitenkarte gearbeitet werden. Die elektronische Visitenkarte ist nach demselben Muster wie die Signatur darzustellen.

Powerpoint-Präsentationen



Präsentationen 4:3

254 x 190,5 mm

Titelseite

51 mm

Logo «Stadt Aarau» 67 mm,
Logo «Ortsbürgergemeinde
Aarau» 70 mm, RGB

Die Bildspalte kann Bildaus-
schnitte, Farbe, Struktur oder
andere Gestaltungselemente
enthalten.

120 mm

Titel Lucida Sans Bold 30 pt,
ZA 38 pt, Dunkelgrau

160 mm



Textseite

17 mm

Logo «Stadt Aarau»
21 mm, RGB

Logo «Ortsbürgergemeinde
Aarau» 22 mm, RGB

Titel/Untertitel

Ergänzungsfarbe
Dunkelgrau 100%

Text

schwarz
Lucida Sans 18 pt, ZA 25 pt oder
Lucida Sans bold 18 pt, ZA 25 pt

Informationsfeld

schwarz transparent 40%
Lucida Sans 9 pt, ZA 11 pt,
weiss

Powerpoint-Präsentationen



STADT AARAU

Titel Lucida Bold 25 pt

- **Lucida Sans Bold 18 pt weniger ist mehr**
- **Das Corporate Design (CD) bezeichnet und beinhaltet**
- **das gesamte Erscheinungsbild der Stadt Aarau**

Titel der Präsentation
Vorname Name

Juli 2018
Seite 2

Text-/Bildseite



STADT AARAU

Titel Lucida Bold 25 pt

Lucida Sans 18 pt wenn der Text länger ist und es nicht einfach kurze Aufzählungen sind eher die normale Lucida verwenden als die Lucida Bold, wegen der Lesbarkeit.

- Das Corporate Design (CD) bezeichnet und beinhaltet
- das gesamte Erscheinungsbild der Stadt Aarau

Titel der Präsentation
Vorname Name


Juli 2018
Seite 3

Text-/Bildseite
Bildspalte soll als Einheit wirken.

Kleiner Bildabstand, 1 mm



Powerpoint-Präsentationen

4



Titel Lucida Bold 25 pt

- **Lucida Sans Bold 18 pt weniger ist mehr**
- **Das Corporate Design (CD) bezeichnet und beinhaltet**
- **das gesamte Erscheinungsbild der Stadt Aarau**



Titel der Präsentation
Vorname Name

Juli 2018
Seite 4

Text-/Bildseite

Breitere zweiteilige Bildspalte, das Logo rückt mit gleichem Abstand zum Bild nach vorne.

Grosser Bildabstand, min. 5 mm

83 mm

4



Lucida Sans Bold 18 pt weniger ist mehr



Titel der Präsentation
Vorname Name

Juli 2018
Seite 5

Text-/Bildseite

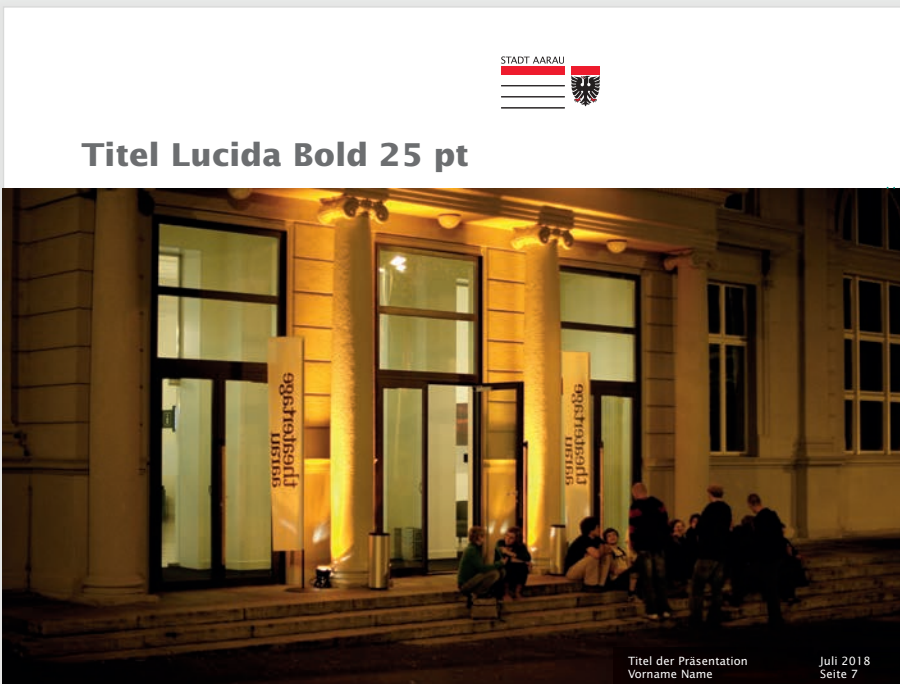
Weissraum/Textspalte Minimum

Powerpoint-Präsentationen



Bildseite

Bei einer Vollbildseite wird auf das Logo verzichtet.



Bildseite mit Titel Bildfenster horizontal

51 mm

Powerpoint-Präsentationen



Titel Lucida Bold 25 pt
Untertitel Lucida Bold 21 pt

Lucida Sans Bold 18 pt weniger ist mehr
 Damit dieses Erscheinungsbild deutlich erkennbar ist,
 braucht die Stadt Aarau einen einheitlichen Gesamtauftritt –
 sowohl gegen innen wie nach aussen.




Titel der Präsentation
Vorname Name
Juli 2018
Seite 8

Text-/Bildseite

Bildfenster horizontal,
 kann auch mehrere Bilder
 enthalten, soll aber
 als Einheit wirken.

Kleiner Bildabstand, 1 mm



«Zitatseite, Lucida Sans Italic 25 pt.
Caesar libere imputat optimus parsimonia
cathedras. Agricolae senesceret Pompeii.
Fragilis ossifragi circumgredie...»

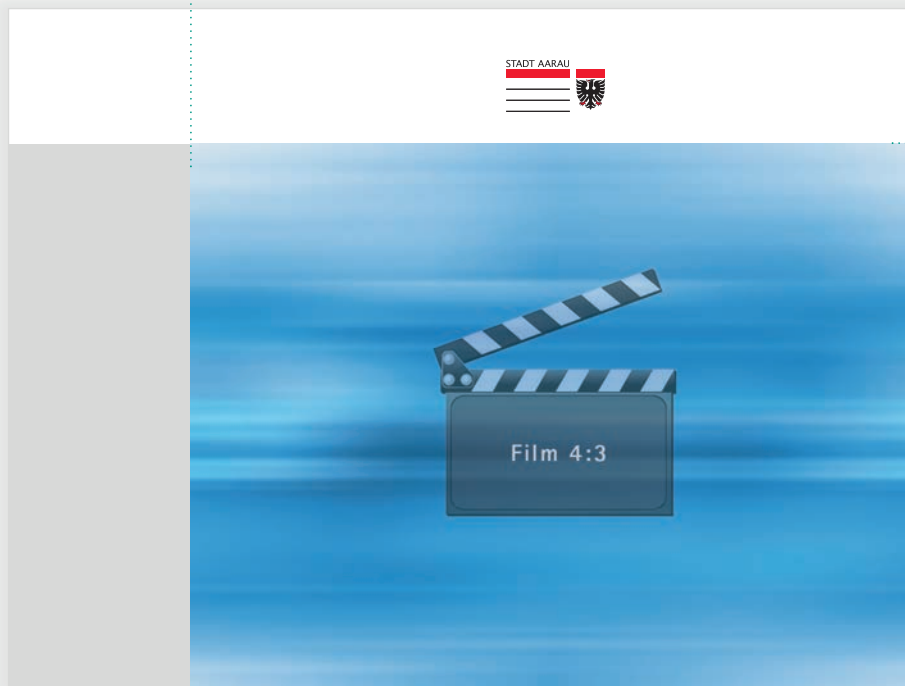
Titel der Präsentation
Vorname Name
Juli 2018
Seite 10

Zitatseite

38 mm

Powerpoint-Präsentationen

51 mm 203 mm



Seite mit kleinem Filmfenster
Filme 4:3

38 mm
152,5 mm

Fläche
Ergänzungsfarbe
Hellgrau



Filmseite
Filme 4:3



Powerpoint-Präsentationen



Filmseite
Filme 16:9

47,5 mm
143 mm

83 mm



Schlusseite

145 mm




Titel
Lucida Sans Bold 30 pt,
ZA 38 pt, Dunkelgrau
Dunkelgrau

Broschüren

Broschüren haben mindestens vier Seiten und haben keinen Einband. Bei den Broschüren der Stadt Aarau handelt es sich meist um Informationsbroschüren für die Bevölkerung oder für eine bestimmte Zielgruppe. Die Broschüren werden von einer Abteilung, Sektion oder Fachstelle herausgegeben. Klar abzugrenzen von den Broschüren sind Flyer, Einladungskarten und Programme eines bevorstehenden Anlasses.

Flyer, Einladungskarten, Programme

Bei der Gestaltung von Flyern, Einladungskarten sowie Programmen ist die Individualität des Anlasses zu berücksichtigen. Das Logo muss so platziert werden, dass der/die Empfänger/-in auf den ersten Blick erkennt, dass es sich um einen Anlass der Einwohner- bzw. der Ortsbürgergemeinde handelt. Ansonsten gelten in Bezug auf das Layout keine expliziten Richtlinien.



Broschüren-Formate

Die Broschüren der Stadt Aarau folgen in der Regel dem DIN-Format. Bei Bedarf kann das A5- und A6/5-Format angepasst werden.

A4 hoch

Geschlossenes Format
297 x 210 mm

A5 hoch

Geschlossenes Format
148 x 210 mm

A6/5 hoch

Geschlossenes Format
105 x 210 mm




Je nach Seitenumfang und Falzart (z. B. Wickelfalz, Zickzackfalz) schwankt die Formatbreite zwischen 100 und 105 mm.

Papier und Ausrüstung

Die Papierwahl und die Art der Bindung/ Falzung orientieren sich am Inhalt, Verwendungszweck, Format und Umfang der Broschüre.

Es sind nach Möglichkeit FSC-zertifizierte Papiere einzusetzen.

Gestaltungs raster



Der Gestaltungs raster legt Satzspiegel und Spaltigkeit fest, er bildet die Grundlage für das Layout der Broschüren. Der Gestaltungs raster bietet eine Reihe von Layoutmöglichkeiten: Asymmetrische oder symmetrische Anwendung, unterschiedliche Spaltenbreiten sowie die Spaltenanzahl miteinander zu kombinieren.

Typografie

- 1 **DAS IST EIN SLOGAN**
 - 1 Lucida Sans, versal, Logo-Rot 100%,
Format A4 – 20 pt, ZA 23 pt
Format A5 – 15 pt, ZA 18 pt
Format A6/5 – 14 pt, ZA 16.5 pt
- 2 **BROSCHÜRENTITEL**
 - 2 Lucida Sans Bold, versal,
Format A4 – 21 pt, ZA 23 pt
Format A5 – 16 pt, ZA 18 pt
Format A6/5 – 15 pt, ZA 16.5 pt
- 3 **Titel auf Innenseiten**
 - 3 Lucida Sans Bold,
Format A4 – 15 pt, ZA 18 pt
Format A5 – 13.5 pt, ZA 16.5 pt
Format A6/5 – 11 pt, ZA 13 pt
- 4 Das ist ein Untertitel
 - 4 Lucida Sans,
Format A4 – 12 pt, ZA 14 pt
Format A5 – 12 pt, ZA 14 pt
Format A6/5 – 9.5 pt, ZA 10 pt
- 5 **Das ist ein Zwischentitel**
 - 5 Lucida Sans Bold,
Format A4 – 9 pt, ZA 13 pt
Format A5, – 9 pt, ZA 12 pt
- 6 Das ist ein Fliesstext. Er ist der forlaufende Text eines Artikels ohne Überschrift.
 - 6 Lucida Sans, Flattersatz,
Format A4 – 9 pt, ZA 13 pt
Format A5 – 9 pt, ZA 12 pt
Format A6/5 – 8 pt, ZA 10 pt
Bei schmalen Textspalten, wie z.B. beim A6/5-Format, ist auch Blocksatz möglich.
- 7 **Das ist ein eingebetteter Titel** – man nennt ihn auch Zwischentitel, er vereinfacht das Lesen.
 - 7 Lucida Sans Bold,
Format A4 – 9 pt, ZA 13 pt
Format A5 – 9 pt, ZA 12 pt
Format A6/5 – 8 pt, ZA 10 pt
- 8 Die **Text-Auszeichnung** kennzeichnet Textstellen mit einer besonderen Bedeutung.
 - 8 Lucida Sans Bold,
Format A4 – 9 pt, ZA 13 pt
Format A5 – 9 pt, ZA 12 pt
Format A6/5 – 8 pt, ZA 10 pt
- 9 *«Das Zitat wird immer kursiv geschrieben».*
 - 9 Lucida Sans Italic,
Format A4 – 9 pt, ZA 13 pt
Format A5 – 9 pt, ZA 12 pt
Format A6/5 – 8 pt, ZA 10 pt
- 10 Die Bildlegende erläutert den Bildinhalt und ist als Bildunterschrift zu verstehen.
 - 10 Lucida Sans,
Format A4 – 7.5 pt, ZA 10 pt
Format A5 – 7 pt, ZA 9.5 pt
Format A6/5 – 6 pt, ZA 8 pt
- 11 54 **Das ist eine Navigationszeile**
 - 11 Pagina – Lucida Sans, 8 pt
Navigationszeile – Lucida Sans Bold, 6 pt

Titelseite

Die Titelseite einer Aarauer Broschüre setzt sich aus folgenden Elementen zusammen: Logo, Bildspalte, Broschürentitel und Slogan.

Die Bildspalte kann einen Bildausschnitt (farbig oder schwarz- weiss) wiedergeben. Sie kann auch mit Strukturen, Farben oder anderen Gestaltungselementen gefüllt sein.

Der Broschürentitel ist kurz zu halten (siehe Beispiel). Er soll 2 Zeilen nicht überschreiten.

Er ist prägnant und zeigt auf den ersten Blick den Inhalt der Broschüre auf.

Der Slogan einer Broschüre bezieht sich auf einen Themenbereich, z. B. Alter, Entsorgungswesen, Dienstleistungen etc. Aufgrund der Unmöglichkeit einen für alle städtischen Bereiche zutreffenden Slogan zu finden, der die Stadt Aarau von anderen Gemeinden und Städten im Mittelland abhebt, verzichtet Aarau auf einen solchen übergeordneten Slogan. Schliesslich soll sich ein Slogan durch Differenzierung, Prägnanz, positive Assoziation, Bedeutungsgehalt, zeitliche Resistenz und klare Visualisierbarkeit von anderen abheben.

Eine Liste mit möglichen Slogans pro Bereich liefert verschiedene Beispiele, die eins zu eins übernommen werden können oder als Ideenstütze für eigene Kreationen dienen sollen. Die Liste ist jederzeit erweiterbar. Neue Slogans sollen jedoch dem Sinn der aufgeführten Beispiele entsprechen.

Beispiel

Max
2 Zeilen



Mögliche Slogans

Abstimmungen/Wahlen

— Ihre Stimme zählt

Alter

— Unterwegs im Alter

Bauten

— Zukunft bauen

Berichtswesen

— Gut informiert

Dienstleistungsangebot

— Zuhause ist Aarau

Energie

— Willkommen Zukunft

Entsorgungswesen

— Weniger ist mehr

Familie, Kinder, Jugend

— Zusammen wachsen

Mobilität

— Von A nach B

Natur

— Natürlich Natur

Raumvermietung

— Zusammen sein

Reglemente

— Klarheit schaffen

Sport

— Achtung, fertig, los

Titelseite Layout A4

Beispiele

135 mm

8

70 mm

Logo «Stadt Aarau» 40 mm, 4C
Logo «Ortsbürgergemeinde Aarau» 42 mm, 4C

235 mm

Slogan und Broschürentitel, Typografie **1** und **2**, siehe Seite 56

STADT AARAU
NEUE HORIZONTE
POLITIKPLAN
2017-2022

STADT AARAU
SLOGAN LUCIDA SANS
TITEL LUCIDA
SANS BOLD

STADT AARAU
WILLKOMMEN ZUKUNFT
ENERGIESTADT

ORTSBÜRGERGEMEINDE AARAU
GUT INFORMIERT
GESCHÄFTSBERICHT
2018

Innenseiten Layout A4

Beispiele

Inhalt	
3	1. Einführung
	1.1 Zweck des Leitfadens
4	1.2 Bewilligungen
4	1.3 Rahmenbedingungen
5	1.4 Gemeinsame Spielregeln
6	2. Planung und Nutzung
	2.1 Optimus bellus umbraculi divinus ferm
	2.2 Zothecas vocificat saburr
7	2.3 Bellus syrtes suffragarit fr
8	2.4 Parsimonia chirographi optimus ve
9	2.5 Kures fortiter conubium
10	3. Vorgehen
	3.1 Concubine decipere Pompeii. In
	3.3 Verecundus syrtes lucide pr
12	4. Anhang
	4.1 Zothecas agnascor agricolae
13	Impressum
14	Beilagen

Inhaltsverzeichnis

Seitenzahlen links, Abstand, Text/Inhaltsangaben Kapitel-Gliederung mit LZ und gepunkteter Linie

Beispiele

Asymmetrisches Layout – Bildspalte links, Bildspalte rechts, Fläche mit Farbe hinterlegt



Innenseiten Layout A4

Beispiele

 <p>Titel Lucida Sans Bold Unterstrich Lucida Sans Bold</p> <p>Das ist ein Textblock. Er enthält mehrere Absätze von Text, die in der Broschüre dargestellt sind. Die Schriftart ist Lucida Sans Bold, und der Text ist unterstrichen.</p> <p>Das ist ein Textblock. Er enthält mehrere Absätze von Text, die in der Broschüre dargestellt sind. Die Schriftart ist Lucida Sans Bold, und der Text ist unterstrichen.</p> <p>Das ist ein Textblock. Er enthält mehrere Absätze von Text, die in der Broschüre dargestellt sind. Die Schriftart ist Lucida Sans Bold, und der Text ist unterstrichen.</p>	   <p>Titel Lucida Sans Bold</p> <p>Das ist ein Textblock. Er enthält mehrere Absätze von Text, die in der Broschüre dargestellt sind. Die Schriftart ist Lucida Sans Bold, und der Text ist unterstrichen.</p> <p>Das ist ein Textblock. Er enthält mehrere Absätze von Text, die in der Broschüre dargestellt sind. Die Schriftart ist Lucida Sans Bold, und der Text ist unterstrichen.</p> <p>Das ist ein Textblock. Er enthält mehrere Absätze von Text, die in der Broschüre dargestellt sind. Die Schriftart ist Lucida Sans Bold, und der Text ist unterstrichen.</p>
--	---


15 mm
45 mm
65 mm

280 mm

 <p>Titel Lucida Sans Bold Unterstrich Lucida Sans Bold</p> <p>Das ist ein Textblock. Er enthält mehrere Absätze von Text, die in der Broschüre dargestellt sind. Die Schriftart ist Lucida Sans Bold, und der Text ist unterstrichen.</p>	 <p>AUF ZU NEUEN HORIZONTEN POLITIKPLAN 2017-2022</p>
--	--

15 mm
45 mm
65 mm

280 mm

 <p>1. Einleitung</p> <p>Das Politbüro hat die einschlägigen Zielvorgaben des Politbüros. Die erste Phase ist die Vorbereitung der Ziele und die Umsetzung der Ziele. Die zweite Phase ist die Umsetzung der Ziele. Die dritte Phase ist die Umsetzung der Ziele. Die vierte Phase ist die Umsetzung der Ziele.</p> <p>Das Politbüro hat die einschlägigen Zielvorgaben des Politbüros. Die erste Phase ist die Vorbereitung der Ziele und die Umsetzung der Ziele. Die zweite Phase ist die Umsetzung der Ziele. Die dritte Phase ist die Umsetzung der Ziele. Die vierte Phase ist die Umsetzung der Ziele.</p>	<p>2. Legislaturziele 2014-2018, Jahresziele 2018 des Stadtrats</p> <p>Aktuelle Initiative 1: WASSER UND ENERGIE</p> <p>Legislaturziel 1: Wasser und Energie sind sicherzustellen und nachhaltig zu entwickeln.</p> <ul style="list-style-type: none"> Erforderliche Massnahmen zur Zielerreichung Überprüfung und Berichterstattung über die Zielerreichung Transparenz und Sensibilisierung bei der Bevölkerung Erforderliche Massnahmen zur Zielerreichung Zugänglichkeit der Informationen <p>Jahresziele 2018 im Legislaturziel 1</p> <ul style="list-style-type: none"> Die Umsetzung der Massnahmen aus dem GSK Umsetzungsplan ist zu gewährleisten. Die Zielerreichung der Massnahmen ist zu gewährleisten. Die Zielerreichung der Massnahmen ist zu gewährleisten. <p>Aarauer Initiative 2: KULTUR</p> <p>Legislaturziel 2: Das Profil der städtischen Kulturpolitik wird gestärkt und diese Ausrichtung vertieft. Mit dem städtischen Kulturpartner besteht Kontakt über die Organisation und die Schwerpunkt der Kulturförderung.</p> <ul style="list-style-type: none"> Erforderliche Massnahmen zur Zielerreichung Über die Umfang und die Schwerpunkte der Kulturförderung entscheiden Die Zielerreichung ist zu gewährleisten Die Zielerreichung ist zu gewährleisten Die Zielerreichung ist zu gewährleisten <p>Jahresziele 2018 im Legislaturziel 2</p> <ul style="list-style-type: none"> Die Zielerreichung der Massnahmen ist zu gewährleisten. Die Zielerreichung der Massnahmen ist zu gewährleisten. Die Zielerreichung der Massnahmen ist zu gewährleisten.
---	--

15 mm
45 mm
65 mm

Titelseite Layout A5

Beispiele

91,5 mm

6

48 mm

165 mm

Logo «Stadt Aarau» 29 mm, 4C
Logo «Ortsbürgergem. Aarau» 30,5 mm, 4C

Slogan und Broschürentitel,
Typografie **1** und **2**,
siehe Seite 56

ORTSBÜRGERGEMEINSCHAFT AARAU

STADT AARAU

RAUM FÜR SIE
WALDSCHULZIMMER

SLOGAN LUCIDA SANS
TITEL LUCIDA SANS BOLD

STADT AARAU

STADT AARAU

ALLES KLAR
REGLEMENT
PARKPLÄTZE

GEWUSST WIE
ENTSORGUNGS-
WEGWEISER

The image displays four examples of A5 brochure covers. The top-left cover features a photograph of a green building and the text 'RAUM FÜR SIE WALDSCHULZIMMER'. The top-right cover features a vertical striped pattern and the text 'SLOGAN LUCIDA SANS TITEL LUCIDA SANS BOLD'. The bottom-left cover features a vertical striped pattern and the text 'ALLES KLAR REGLEMENT PARKPLÄTZE'. The bottom-right cover features a photograph of a wreath and the text 'GEWUSST WIE ENTSORGUNGS- WEGWEISER'. Annotations include a 91,5 mm height for the top-left cover, a 6 mm gap between the top-left and top-right covers, a 48 mm height for the top-right cover's logo area, and a 165 mm height for the top-right cover's text area. Text descriptions specify logo sizes and typography for the top-right cover.

Innenseiten Layout A5

Beispiele

1. **Titel Lucida Sans Bold**
Untertitel Lucida Sans Bold

Das ist eine **Zeichentabelle**
Hier werden die verschiedenen Varianten der Schriftart Lucida Sans Bold dargestellt. Die Tabelle zeigt die Schriftart in verschiedenen Größen und Gewichten, um die Flexibilität der Schriftart zu verdeutlichen.



Das ist eine **Zeichentabelle**
Hier werden die verschiedenen Varianten der Schriftart Lucida Sans Bold dargestellt. Die Tabelle zeigt die Schriftart in verschiedenen Größen und Gewichten, um die Flexibilität der Schriftart zu verdeutlichen.

Das ist eine **Zeichentabelle**
Hier werden die verschiedenen Varianten der Schriftart Lucida Sans Bold dargestellt. Die Tabelle zeigt die Schriftart in verschiedenen Größen und Gewichten, um die Flexibilität der Schriftart zu verdeutlichen.

Das ist eine **Zeichentabelle**
Hier werden die verschiedenen Varianten der Schriftart Lucida Sans Bold dargestellt. Die Tabelle zeigt die Schriftart in verschiedenen Größen und Gewichten, um die Flexibilität der Schriftart zu verdeutlichen.

Das ist eine **Zeichentabelle**
Hier werden die verschiedenen Varianten der Schriftart Lucida Sans Bold dargestellt. Die Tabelle zeigt die Schriftart in verschiedenen Größen und Gewichten, um die Flexibilität der Schriftart zu verdeutlichen.

10 mm
30 mm
45 mm

200 mm

Beispiele
Asymmetrisches Layout

2. **Titel Lucida Sans Bold**

Das ist eine **Zeichentabelle**
Hier werden die verschiedenen Varianten der Schriftart Lucida Sans Bold dargestellt. Die Tabelle zeigt die Schriftart in verschiedenen Größen und Gewichten, um die Flexibilität der Schriftart zu verdeutlichen.



Das ist eine **Zeichentabelle**
Hier werden die verschiedenen Varianten der Schriftart Lucida Sans Bold dargestellt. Die Tabelle zeigt die Schriftart in verschiedenen Größen und Gewichten, um die Flexibilität der Schriftart zu verdeutlichen.

Das ist eine **Zeichentabelle**
Hier werden die verschiedenen Varianten der Schriftart Lucida Sans Bold dargestellt. Die Tabelle zeigt die Schriftart in verschiedenen Größen und Gewichten, um die Flexibilität der Schriftart zu verdeutlichen.

Das ist eine **Zeichentabelle**
Hier werden die verschiedenen Varianten der Schriftart Lucida Sans Bold dargestellt. Die Tabelle zeigt die Schriftart in verschiedenen Größen und Gewichten, um die Flexibilität der Schriftart zu verdeutlichen.

10 mm
30 mm
45 mm

200 mm

3. **Titel Lucida Sans Bold**
Untertitel Lucida Sans Bold

Das ist eine **Zeichentabelle**
Hier werden die verschiedenen Varianten der Schriftart Lucida Sans Bold dargestellt. Die Tabelle zeigt die Schriftart in verschiedenen Größen und Gewichten, um die Flexibilität der Schriftart zu verdeutlichen.



Das ist eine **Zeichentabelle**
Hier werden die verschiedenen Varianten der Schriftart Lucida Sans Bold dargestellt. Die Tabelle zeigt die Schriftart in verschiedenen Größen und Gewichten, um die Flexibilität der Schriftart zu verdeutlichen.

Das ist eine **Zeichentabelle**
Hier werden die verschiedenen Varianten der Schriftart Lucida Sans Bold dargestellt. Die Tabelle zeigt die Schriftart in verschiedenen Größen und Gewichten, um die Flexibilität der Schriftart zu verdeutlichen.

Das ist eine **Zeichentabelle**
Hier werden die verschiedenen Varianten der Schriftart Lucida Sans Bold dargestellt. Die Tabelle zeigt die Schriftart in verschiedenen Größen und Gewichten, um die Flexibilität der Schriftart zu verdeutlichen.

10 mm
30 mm
45 mm

200 mm

Titelseite Layout A6/5

Beispiele





48 mm

Logo «Stadt Aarau» 28 mm, 4C
Logo «Ortsbürgergemeinde Aarau»
29 mm, 4C

165 mm

Slogan und Broschürentitel,
Typografie **1** und **2**,
siehe Seite 56



Impressum/Kontaktangaben

Beispiele



Zweitletzte oder letzte Innenseite

Kontakt


Die Kontaktangaben werden im Impressum integriert. Wird kein Impressum verwendet, sind die Angaben auf der Broschürenrückseite anzubringen.

Impressum am Inhaltssende

Angaben:

- Herausgeberin
- Beteiligte z. B.: Projektteam, Gestaltung, Fotografie, Lektorat, Druck
- Kontakt
- © Stadt Aarau, Datum

Typografie 6, siehe Seite 56



Rückseite

Kontaktangaben auf der Rückseite

Stadt Aarau
Abteilung, Sektion oder Fachstelle,
Strasse Nr., PLZ Ort
Tel. 062 000 00 00, ...
xyz@aarau.ch, www.aarau.ch

Typografie 6, siehe Seite 56

235 mm

Positionierung analog Broschürentitel

Abstimmungsbüchlein

Frontseite

91,5 mm
6



Format

Broschüre A5, 148 x 210 mm,
Gestaltungsraster:
Informationen Seite 55
Papier: Informationen Seite 41

48 mm

Logo «Stadt Aarau» 29 mm, 4C

100 mm (variabel)

1 Titel

Lucida Sans Bold 12 pt,
ZA 14 pt,

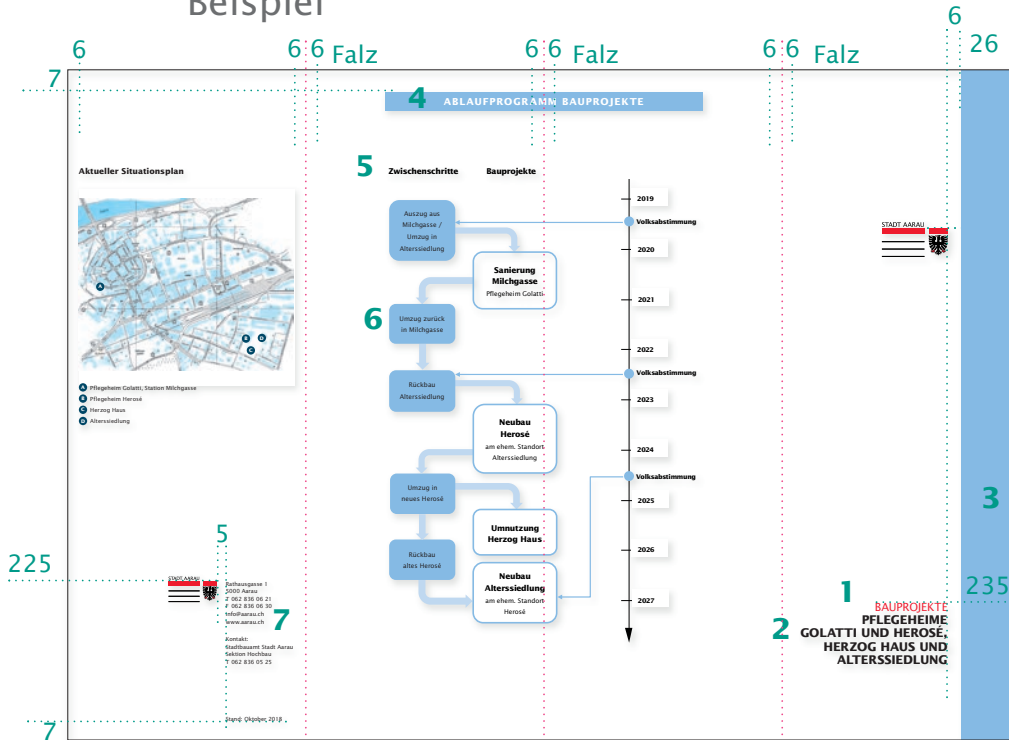
2 Titel 1, 2 und 3

Lucida Sans Bold 12 pt, versal,
ZA 14 pt, Zahlen in Schwarz,
Titel 100% Ergänzungs- oder
Akzentfarbe

200 mm (Maximum)

Leporello

Beispiel



Format

geschlossen: 105 x 297 mm,
offen: 420 x 297 mm,
Falzung 3x Zick-Zack

70 mm

Logo «Stadt Aarau» 29 mm, 4C

Logo Rückseite:

«Stadt Aarau» 21 mm, 4C

7 Kontakt-Adresse

Lucida Sans 8 pt,
ZA 10 pt,

1 Slogan

Lucida Sans Bold 14 pt, versal
ZA 16.5 pt,

2 Broschürentitel

Lucida Sans Bold 15 pt, versal,
ZA 16.5 pt,

3 Balken

Akzentfarbe nach Wahl

4 Titel auf Innenseite

Lucida Sans Bold 11 pt, versal,

5 Zwischentitel

Lucida Sans Bold 9 pt,

6 Fliesstext

Lucida Sans 8 pt,
ZA 10 pt,
Kein Schriftschnitt „Condensed“
vorhanden.
Schriftbreite nur wenn unbedingt
nötig reduzieren (max. 90%)

Textanzeigen

Beispiele

1 mm 45 mm

STADT AARAU


10 mm

Logo «Stadt Aarau» 25 mm, SS

26 mm

Baugesuche

LZ
 Bauherrschaft: Stadt Aarau, Rathausgasse 1, 5000 Aarau
 Bauobjekt: Buswartehalle Zollrain
 Bauplatz: Parz. 465, Zollrain

ZA
 Bauherrschaft: Carol Breuninger, Itenhardstrasse 25, 5620 Bremgarten
 Bauobjekt: Umbau Wohnung, 4. OG
 Bauplatz: Parz. 1767, Kronengasse 4

Bauherrschaft: Karl Hulliger, 5000 Aarau
 Bauobjekt: Aussenkamin
 Bauplatz: Parz. 2511, Kirchgasse 9
 Bemerkungen: Ohne Profilierung

Bauherrschaft: Stadt Aarau, Rathausgasse 1, 5000 Aarau
 Bauobjekt: Buswartehalle Zollrain
 Bauplatz: Parz. 465, Zollrain

Bauherrschaft: Carol Breuninger, Itenhardstrasse 25, 5620 Bremgarten
 Bauobjekt: Umbau Wohnung, 4. OG
 Bauplatz: Parz. 17, Kronengasse 4

Bauherrschaft: Karl Hulliger, 5000 Aarau
 Bauobjekt: Aussenkamin
 Bauplatz: Parz. 2511, Kirchgasse 9
 Bemerkungen: Ohne Profilierung

Öffentliche Auflage vom **20. Mai 2011 bis 20. Juni 2011** im Stadtbüro Aarau, Rathausgasse 1, 5000 Aarau.

Wer ein dieser Blindtext will Ihnen nämlich dreierlei sagen: Erstens will er den Texter entschuldigen - tut uns leid, aber es war einfach unmöglich, das Ding gestern nacht noch exakt auf Länge runterzuschreiben. Das Briefing, Sie wissen schon.

2 Spalten

Format

2 Spalten (54) x ... mm

Kopflinie: Haarlinie auf Spaltenbreite

Titel

Lucida Sans Bold 13 pt

LZ, ZA 13.5 pt

Text

Lucida Sans 7 pt, ZA 8 pt


Nach Textblock LZ

Auszeichnung

Lucida Sans Bold 7 pt, ZA 8 pt

Fusslinien: zwei Linien 0,5 pt auf Spaltenbreite, Abstand 0,5 mm

1 mm 89 mm

STADT AARAU


**Amtliche Publikation der Stadt Aarau
 Ergebnis der Gemeindeabstimmung vom
 15. Mai 2011**

«Erneuerung der Kunsteisbahn Region Aarau (KEBA); Verpflichtungskredit von 17,09 Mio. Franken, unter Vorbehalt der vollumfänglichen Zustimmung der Gemeinden Suhr und Buchs.»

LZ
 Stimmberechtigte: 13 448 | Gültig eingereichte Stimmausweise: 4 686

Eingelangte Stimmzettel	Ausser leere	Betracht fallende ungültige	In Betracht fallende Stimmzettel	Ja	Nein
4 656	37	2	4 617	3 667	950

LZ
 Abstimmungsbeschwerden sind innert drei Tagen nach Entdeckung des Beschwerdegrundes, spätestens aber am dritten Tag nach der Veröffentlichung des Ergebnisses im Amtsblatt des Kantons Aargau beim Regierungsrat des Kantons Aargau, 5001 Aarau, einzureichen. Die Beschwerdeschrift muss einen Antrag und eine Begründung enthalten sowie den Sachverhalt kurz darstellen.

LZ
 Aarau, 15. Mai 2011, Wahlbüro der Stadt Aarau

4 Spalten

Format

4 Spalten (113) x ... mm

Titel

Lucida Sans Bold 13 pt, ZA 13.5 pt

Untertitel (Zitat Abstimmungstext)

Lucida Sans Bold Italic

7 pt, ZA 8 pt

Text

Lucida Sans 7 pt, ZA 8.5 pt

Unterteilungslinien: Haarlinie

Anzeigen mit Bildern

Beispiele

1 mm	68 mm	
 		10 mm
<p>Logo «Stadt Aarau» 25 mm, SS oder 4C</p>		26 mm
<p>Einladung zur Bundesfeier Der Stadtrat und der Verein Aarau Standortmarketing laden die Bevölkerung zur 1.-August-Feier bei der Friedenslinde ein. : LZ Montag, 1. August 2011, 12.00 Uhr, bei der Friedenslinde (oberhalb des Landhausweges am Waldrand) im Binzenhof Quartier : LZ Der Musikverein Harmonie wird die Feier musikalisch begleiten. Stadtrat Dr. Lukas Pfisterer wird die Festgemeinde begrüßen und Landammann Dr. Urs Hofmann wird die Festrede halten. Unter anderem für die Gäste vom Landenhof übersetzt eine Gebärdendolmetscherin die Reden. Sitzgelegenheiten sind vorhanden. : LZ Nach der Feier sind alle Anwesenden zu einem Apéro eingeladen. Bei schlechtem Wetter findet der Festakt unter dem Regendach auf dem benachbarten Bauernhof der Familie Knörr statt. Ab 9 Uhr bietet die Familie Knörr – bei jeder Witterung – einen Brunch auf dem Bauernhof an. : LZ Sie erreichen den Hof mit den Bussen Nr. 5 und 7 (Haltestelle Binzenhof).</p>		
3 Spalten		

Format

3 Spalten (84) x ... mm

Kopflinie: Haarlinie auf Spaltenbreite

Titel

Lucida SansBold 13 pt, ZA 13.5 pt

Untertitel/Zwischentitel

Lucida Sans Bold 7 pt, ZA 8.5 pt

Text

Lucida Sans 7 pt, ZA 8.5 pt

Fusslinien: zwei Linien 0,5 pt auf Spaltenbreite, Abstand 0,5 mm

1 mm	4 mm	
 		
<p>Einladung zur Bundesfeier Der Stadtrat und der Verein Aarau Standortmarketing laden die Bevölkerung zur 1.-August-Feier bei der Friedenslinde ein. Montag, 1. August 2011, 12.00 Uhr, bei der Friedenslinde (oberhalb des Landhausweges am Waldrand) im Binzenhof Quartier Der Musikverein Harmonie wird die Feier musikalisch begleiten. Stadtrat Dr. Lukas Pfisterer wird die Festgemeinde begrüßen und Landammann Dr. Urs Hofmann wird die Festrede halten. Unter anderem für die Gäste vom Landenhof übersetzt eine Gebärdendolmetscherin die Reden. Sitzgelegenheiten sind vorhanden. Nach der Feier sind alle Anwesenden zu einem Apéro eingeladen. Bei schlechtem Wetter findet der Festakt unter dem Regendach auf dem benachbarten Bauernhof der Familie Knörr statt. Ab 9 Uhr bietet die Familie Knörr – bei jeder Witterung – einen Brunch auf dem Bauernhof an. Sie erreichen den Hof mit den Bussen Nr. 5 und 7 (Haltestelle Binzenhof).</p>		
5 Spalten		

Format

5 Spalten (134) x ... mm

Die Breite des Textes und des Bildes sind veränderbar, der Logo-Abstand zum Bild bleibt gleich.

Stellenanzeigen

Beispiele mit Bild

1 mm 4 mm 10 mm

STADT AARAU

Die Stadtpolizei Aarau,
Korps mit 31 uniformierten Angehörigen, sucht –
Polizeianwärterin/Polizeianwärter oder
Polizeibeamtin/Polizeibeamten

Ihre Aufgabenschwerpunkte
· Interessante und vielseitige Tätigkeit auf dem Gebiet der uniformierten Sicherheits-, Verkehrs- und Verwaltungspolizei

Ihr Anforderungsprofil
· Schweizerbürgerrecht
· Einwandfreier Leumund
· Abgeschlossene Berufslehre
· Alter zwischen 20 und 30 Jahren (für Anwärter/-in)
· Gute körperliche Verfassung
· Gute Deutschkenntnisse
· Ausgeprägte Teamfähigkeit
· Flexibilität im Dienstesatz
· Bereitschaft zu unregelmässiger Arbeitszeit

Polizeianwärterinnen und -anwärtern bieten wir die Möglichkeit zur polizeilichen Grundausbildung an der interkantonalen Polizeischule in Hitzkirch.

Wenn Sie sich für die Mitarbeit in einem modern ausgerüsteten Polizei-korps interessieren, senden Sie den untenstehenden Fragebogen ausgefüllt, zusammen mit den vollständigen Bewerbungsunterlagen, bis am 30. Juni 2011 an
Obst Daniel Ringier,
Polizeichef Stadtpolizei Aarau,
Bahnhofstrasse 67, Postfach 4019, 5001 Aarau.

Für weitere Auskünfte steht Ihnen der Polizeichef ebenfalls unter Tel. 062 836 06 00 gerne zur Verfügung.

4 Spalten

Logo «Stadt Aarau»

25 mm, SS

Logo «Ortsbürgergemeinde Aarau»

25 mm, SS oder 4C

Format

4 Spalten (113) x ... mm

Kopflinie: Haarlinie auf Spaltenbreite

Titel

Lucida SansBold 13 pt, ZA 13.5 pt

Zwischentitel

Lucida Sans Bold 7 pt, ZA 8.5 pt

Text

Lucida Sans 7 pt, ZA 8.5 pt

Fusslinien: zwei Linien 0,5 pt auf Spaltenbreite, Abstand 0,5 mm

STADT AARAU

Die Stadtpolizei Aarau,
Korps mit 31 uniformierten Angehörigen, sucht –
Polizeianwärterin/Polizeianwärter oder
Polizeibeamtin/Polizeibeamten

Ihre Aufgabenschwerpunkte
· Interessante und vielseitige Tätigkeit auf dem Gebiet der uniformierten Sicherheits-, Verkehrs- und Verwaltungspolizei

Ihr Anforderungsprofil
· Schweizerbürgerrecht
· Einwandfreier Leumund
· Abgeschlossene Berufslehre
· Alter zwischen 20 und 30 Jahren (für Anwärter/-in)
· Gute körperliche Verfassung
· Gute Deutschkenntnisse
· Ausgeprägte Teamfähigkeit
· Flexibilität im Dienstesatz
· Bereitschaft zu unregelmässiger Arbeitszeit

Polizeianwärterinnen und -anwärtern bieten wir die Möglichkeit zur polizeilichen Grundausbildung an der interkantonalen Polizeischule in Hitzkirch.

Wenn Sie sich für die Mitarbeit in einem modern ausgerüsteten Polizei-korps interessieren, senden Sie den untenstehenden Fragebogen ausgefüllt, zusammen mit den vollständigen Bewerbungsunterlagen, bis am 30. Juni 2011 an
Obst Daniel Ringier,
Polizeichef Stadtpolizei Aarau,
Bahnhofstrasse 67, Postfach 4019, 5001 Aarau.

Für weitere Auskünfte steht Ihnen der Polizeichef ebenfalls unter Tel. 062 836 06 00 gerne zur Verfügung.

5 Spalten

Format

5 Spalten (134) x ... mm

Die Breite des Textes und des Bildes sind veränderbar, der Logo-Abstand zum Bild bleibt gleich.

Plakate F4

Beispiele



83 mm

Logo «Stadt Aarau»
70 mm, 4C
Logo
«Ortsbürgergemeinde
Aarau» 74 mm, 4C

215 mm

Plakatformat

Plakat F4 (Weltformat),
Papiermass 895 x 1 280 mm
Bei Verwendung von Klapprahmen:
Sichtmass ca. 857 x 1 226 mm,

Daten- oder Mutterlito-Format

245x350 mm (1:3,65),
Auflösung 355 dpi
Alle Massangaben beziehen sich
auf dieses Format.

Slogan

Lucida Sans Bold 35 pt, versal,
ZA 35 pt, Logo-Rot 100%

Text

Lucida Sans
22 pt, versal, ZA 26 pt



Plakate F4

Beispiele

STADT AARAU

BAUINFO
RATHAUSGASSE
ETAPPEN 3.1 BIS 3.8
JANUAR BIS
ENDE OKTOBER 2011

Vorgesehene Arbeiten
 Neben den üblichen Werkleitungs-, Entwässerungsleitungs- und Strassenarbeiten werden in dieser Phase auch Arbeiten in Zusammenhang mit der neuen Bachrinne ausgeführt. Besonders in der ersten Phase sollen die Leitungsverbindungen erstellt werden.

Zeitlicher Ablauf
 Die Arbeiten beginnen an der Kreuzung Kronengasse/Rathausgasse sowie im Bereich zwischen den Toren. Diese Etappen dauern bis ca. Ostern. In der Folge wird jeweils in der oberen und unteren Rathausgasse parallel gearbeitet, dadurch können die Arbeiten voraussichtlich Ende Oktober 2011 abgeschlossen werden.

Bus- und Verkehrsführung
 Der Bus wird im Gegenverkehr durch die Metzgergasse geführt. Intelligente Lichtsignalisysteme schliessen die Busse vom Graben zum Zollrain und umgekehrt.
 In der ersten Phase befahren die stadteinwärts fahrenden Busse den inneren Graben und werden im Bereich des Holzmarkts anhalten. Während den Sommerferien bleibt der Bereich beim Holzmarkt gesperrt.

Wir setzen alles daran, die Bauarbeiten zügig zu realisieren und Beeinträchtigungen auf ein Minimum zu beschränken.
Danke für Ihr Verständnis.

Kontakt
www.altstadtgassen.ch | Tel. 062 836 05 25

40 mm
 Logo «Stadt Aarau»
 53 mm, 4C
 85 mm

Titel

Lucida Sans 35 pt, versal,
 ZA 35 pt, Logo-Rot 100%,
 Ergänzungs- oder Akzentfarbe

Untertitel

Lucida Sans Bold 22 pt, versal,
 ZA 26 pt

Zwischentitel und Kontakt

Lucida Sans Bold 13 pt, ZA 16 pt
 Schwarz, Ergänzungs- oder Akzentfarbe

Text

Lucida Sans 10 pt, ZA 16 pt
 Text-Auszeichnung,
 Lucida Sans Bold 10 pt, ZA 16 pt

24 mm
 157 mm 88 mm
 149 mm 8

STADT AARAU

BAUINFO
Belagssanierung und
Werkleitungsarbeiten,
Dossen-/Bergstrasse, Wallerplatz
23. Juni bis Anfang September 08

Projekt- und Bauleitung
 Stadtbauplatz Aarau
 Stefano Bradanini Tel. 062 836 05 32,
 Rolf Strebel Tel. 062 836 05 31

Werkleitungen
IBAAarau Trinkwasser AG,
IBAAarau Erdgas AG,
 Richard Lustenberger Tel. 062 835 04 48,
 Martin Lex Tel. 062 835 03 09
IBAAarau Strom AG,
 Markus Portmann Tel. 062 835 03 42.

Bauunternehmung
Implenia Bau AG, Aargau,
 Gungör Sözen Tel. 062 822 15 32

Alle Beteiligten sind bemüht die Beeinträchtigungen so klein wie möglich zu halten. Über allfällige Behinderungen werden die betroffenen Anstösser dem Bauablauf entsprechend frühzeitig orientiert.
Danke für Ihr Verständnis.

Etappenübersicht

Belagsarbeiten
 Wasserversorgungsersatz
 Gasleitungsersatz
 Erweiterung Kabelkanal

170 mm

STADT AARAU

BAUINFO
Belagssanierung und Werkleitungsarbeiten,
Dossen-/Bergstrasse, Wallerplatz
23. Juni bis Anfang September 08

Projekt- und Bauleitung – Stadtbauplatz Aarau.
 Stefano Bradanini Tel. 062 836 05 32, Rolf Strebel Tel. 062 836 05 31

Werkleitungen – IBAAarau Trinkwasser AG, IBAAarau Erdgas AG.
 Richard Lustenberger Tel. 062 835 04 48, Martin Lex Tel. 062 835 03 09
IBAAarau Strom AG, Markus Portmann Tel. 062 835 03 42.

Bauunternehmung – Implenia Bau AG, Aargau.
 Gungör Sözen Tel. 062 822 15 32

Alle Beteiligten sind bemüht die Beeinträchtigungen so klein wie möglich zu halten. Über allfällige Behinderungen werden die betroffenen Anstösser dem Bauablauf entsprechend frühzeitig orientiert.
Danke für Ihr Verständnis.

Etappenübersicht

Belagsarbeiten
 Wasserversorgungsersatz
 Gasleitungsersatz
 Erweiterung Kabelkanal

25 mm
 (minimal Abstand)
 65 mm
 (minimal Abstand)

Kommunikationskampagnen / Events Plakate F4

Beispiel

90 mm

60 mm

1

**MAIENZUG
2018**

2

Verantwortliche/r
Verpflegung

285 mm

3

873 mm

60 mm

985 mm

15 mm

4

WIR SUCHEN SIE!

1137 mm

88 mm

Bewerben Sie sich jetzt!
www.aarau.ch/maienzug2018

STADT AARAU

Format

F4, 895 x 1280 mm

Logo «Stadt Aarau»
170 mm, 4C

1 Titel

Lucida Sans Bold 200 pt,
versal, ZA 210 pt,
100% Logo-Rot

2 Text/Punkt

Lucida Sans Bold je nach
Textlänge 80 pt, ZA 95
bis 100 pt, ZA 120 pt,
ø 285 mm,
100% Logo-Rot

3 Untertitel

Lucida Sans Bold je nach
Textlänge zwischen
80-130 pt, versal

4 Text

Lucida Sans Bold
80 pt, ZA 95 pt

Kommunikationskampagnen / Events Flyer, Insetate

Beispiel eines doppelseitigen Flyers

45 mm

120 mm

2.5 mm

42.5 mm

HOL- UND BRINGTAG

**17. Juni 2017
Tauschbörse
Werkhof
Aarau**



www.aarau.ch



Hol- und Bringtag - aus Alt mach Neu!
Sind Sie im Besitz einer altherwürdigen Schreibmaschine oder benötigen Sie eine neue Sitzgelegenheit? All das und noch viel mehr finden Sie am ersten Hol- und Bringtag der Stadt Aarau.

Bringen	9 bis 11 Uhr, Werkhof, Aarau
Abholen	10 bis 13 Uhr, Werkhof, Aarau

Herzlich willkommen sind
vollständige, gut erhaltene, funktionstüchtige und saubere Gegenstände, wie

- Bastelmaterial
- Besteck, Geschirr, Pfannen
- Blumentöpfe, Vasen
- Bücher
- Kleinmöbel (kleiner als 1 m)
- Kinderwagen
- Koffer, Körbe
- Spielsachen
- Körbe für Vierbeiner, Vogelkäfige
- Kleingartengeräte, Werkzeuge
- Haushaltsgeräte, Küchengeräte
- CD's, Musikkassetten, DVD, Blue-ray-Discs, Langspielplatten
- Musikinstrumente (ausser elektronische Instrumente)
- Sportartikel, Hobbyartikel (ausser Skis, Skischuhe, Snowboards)

Das muss zu Hause bleiben

- Krempel
- Autoreifen, sonstige Autoteile
- Elektronikgeräte (PC's, Drucker, Stereoanlagen)
- Elektrogeräte (Mixer, Bügeleisen, Kaffeemaschinen)
- Fahrräder, Mofas
- Leuchtstofflampen
- Matratzen
- Möbel, grösser als 1 m: Polstermöbel, Schränke, Sofas
- Sonderabfälle, Farben, Lacke

Der Werkhof Aarau entscheidet am Hol- und Bringtag über das Annehmen der Gegenstände. Interessierte können die abgelehnten Artikel gegen eine Gebühr im Werkhof entsorgen. Das Mitmachen am Hol- und Bringtag ist kostenlos. Händlerinnen und Händler sind nicht zugelassen. Der Anlass richtet sich an alle Privatpersonen.

Die Stadt Aarau freut sich auf Ihr Mitwirken – viel Vergnügen!

Gestaltung Flyer

Analog Plakat F4,
Verkleinerung auf
Flyergrösse

Frontseite Flyer A5

148 x 210 mm
Papier: Informationen
Seite 41

Logo «Stadt Aarau»
29 mm, 4C

1 Titel

Lucida Sans Bold 34 pt,
versal, ZA 36 pt,
100% Logo-Rot

2 Text/Punkt

Lucida Sans Bold
16 pt, ZA 18 pt,
ø 48 mm,
100% Logo-Rot

3 Untertitel

Lucida Sans Bold 16 pt,
versal, 18 pt

4 Text

Lucida Sans 9 pt,
ZA 12 pt

Rückseite Flyer

Gestaltungsraster,
Typografie:
Informationen
Seite 55 und 56

Gestaltung Insetat

Analog Plakat F4 und
Flyer A5
Verkleinerung auf
Insetatgrösse

Fahrzeugbeschriftungen Feuerwehr

Minimallänge Fahrzeugbeschriftungen Feuerwehr 430 mm

= Minimallänge
Logo 150 mm



Die Beschriftung wird immer als Einheit und ausschliesslich in den Versionen verwendet, die von der Stadt Aarau zur Verfügung gestellt werden. Sie ist in Form und Farbe unveränderlich.

In der Grundversion
«Stadt-Aarau_Fahrzeuge_Feuerwehr-L_4C.eps»

steht das Logo links der Bereichsbezeichnung.



Anwendung:
Linke Fahrzeugseite,
Front und Heck

Bei der Variante
«Stadt-Aarau_Fahrzeuge_Feuerwehr-R_4C.eps»

steht das Logo rechts der Bereichsbezeichnung.
Anwendung:
Rechte Fahrzeugseite

Beschriftungsdateien Feuerwehr

In der Grundversion wird die Fahrzeugbeschriftung schwarz-rot angewendet. Auf Untergründen mit mangelndem Kontrast zum Logo-Rot, positiv schwarz und nur in Ausnahmefällen negativ.

Stadt-Aarau_Fahrzeuge_Feuerwehr-L_4C.eps
Stadt-Aarau_Fahrzeuge_Feuerwehr-L_SS.eps
Stadt-Aarau_Fahrzeuge_Feuerwehr-L_W.eps

Stadt-Aarau_Fahrzeuge_Feuerwehr-R_4C.eps
Stadt-Aarau_Fahrzeuge_Feuerwehr-R_SS.eps
Stadt-Aarau_Fahrzeuge_Feuerwehr-R_W.eps



Fahrzeugbeschriftungen Stadtpolizei

Minimallänge Fahrzeugbeschriftungen Stadtpolizei 455 mm

= Minimallänge
Logo 150 mm



Die Beschriftung wird immer als Einheit und ausschliesslich in den Versionen verwendet, die von der Stadt Aarau zur Verfügung gestellt werden. Sie ist in Form und Farbe unveränderlich.

In der Grundversion
«Stadt-Aarau_Fahrzeuge_ Stadtpolizei-L_4C.eps»

steht das Logo links der Bereichsbezeichnung.



Anwendung:
Linke Fahrzeugseite,
Front und Heck

Bei der Variante
«Stadt-Aarau_Fahrzeuge_ Stadtpolizei-R_4C.eps»

steht das Logo rechts der Bereichsbezeichnung.

Anwendung:
Rechte Fahrzeugseite

Beschriftungsdateien Stadtpolizei

In der Grundversion wird die Fahrzeugbeschriftung schwarz-rot angewendet. Auf Untergründen mit mangelndem Kontrast zum Logo-Rot, positiv schwarz und nur in Ausnahmefällen negativ.

Stadt-Aarau_Fahrzeuge_Stadtpolizei-L_4C.eps
Stadt-Aarau_Fahrzeuge_Stadtpolizei-L_SS.eps
Stadt-Aarau_Fahrzeuge_Stadtpolizei-L_W.eps

Stadt-Aarau_Fahrzeuge_Stadtpolizei-R_4C.eps
Stadt-Aarau_Fahrzeuge_Stadtpolizei-R_SS.eps
Stadt-Aarau_Fahrzeuge_Stadtpolizei-R_W.eps



Fahrzeugbeschriftungen Stadtpolizei

BMW 5:
Farbe weiss



Linke Fahrzeugseite:
Logo: Stadt-Aarau_Fahrzeuge_Stadtpolizei-R_4C.eps


Die Gesamtbreite des Schriftzuges inkl. Logo beträgt 100cm.
Er ist unterhalb des Türgriffes optisch eingemittet.



Linke Fahrzeugseite:
Logo: «Stadt-Aarau_Fahrzeuge_Stadtpolizei-L_4C.eps»

Fahrzeugbeschriftungen Stadtpolizei

BMW 5:
Farbe weiss



Haube
Logo: Stadt-Aarau_Fahrzeuge_Stadtpolizei ohne Logo

Die Breite des Schriftzuges ohne Logo beträgt 95 cm.
Der Schriftzug wird eingemittet zwischen den Kanten auf der Haube.



Heck
Logo: «Stadt-Aarau_Fahrzeuge_Stadtpolizei ohne Logo

Die Schrifthöht "Stadtpolizei" beträgt 7 cm, jene der Nummer 6 cm

Fahrzeugbeschriftungen Werkhof

Minimallänge Fahrzeugbeschriftungen Werkhof 375 mm

= Minimallänge
Logo 150 mm



Die Beschriftung wird immer als Einheit und ausschliesslich in den Versionen verwendet, die von der Stadt Aarau zur Verfügung gestellt werden. Sie ist in Form und Farbe unveränderlich.

In der Grundversion
«Stadt-Aarau_Fahrzeuge_Werkhof-L_4C.eps»

steht das Logo links der Bereichsbezeichnung.



Anwendung:
Linke Fahrzeugseite,
Front und Heck

Bei der Variante
«Stadt-Aarau_Fahrzeuge_Werkhof-R_4C.eps»

steht das Logo rechts der Bereichsbezeichnung.

Anwendung:
Rechte Fahrzeugseite

Beschriftungsdateien Werkhof

In der Grundversion wird die Fahrzeugbeschriftung schwarz-rot angewendet. Auf Untergründen mit mangelndem Kontrast zum Logo-Rot, positiv schwarz und nur in Ausnahmefällen negativ.

Stadt-Aarau_Fahrzeuge_Werkhof-L_4C.eps
Stadt-Aarau_Fahrzeuge_Werkhof-L_SS.eps
Stadt-Aarau_Fahrzeuge_Werkhof-L_W.eps

Stadt-Aarau_Fahrzeuge_Werkhof-R_4C.eps
Stadt-Aarau_Fahrzeuge_Werkhof-R_SS.eps
Stadt-Aarau_Fahrzeuge_Werkhof-R_W.eps



Fahrzeugbeschriftungen Werkhof

Die Fahrzeuge des Werkhofes werden neu mit dem Zusatz der „Abteilung“ beschriftet (z.B. Schreinerei, Logistik usw.) Bei den bereits beschrifteten Fahrzeugen wird die Abteilung jeweils ergänzt. Da die bestehenden Beschriftungen in der Schrift Rotis erstellt wurden, muss der Zusatz ebenfalls in der Schrift Rotis erfolgen.

Neue Fahrzeuge hingegen, bei welchen der gesamte Schriftzug erstellt werden muss, werden nach neuem CI beschriftet (Schrift Lucida Sans).

Die Schriftgrösse des Zusatzes entspricht jener des Schriftzuges STADT AARAU, allerdings ist nur der erste Buchstabe versal. Der Zusatz wird auf der selben Schriftlinie gesetzt wie STADT AARAU, er ist bündig mit dem W von Werkhof.

Grundsätzlich stehen für die verschiedenen Fahrzeuge drei Grössen zur Auswahl:

60 cm
50 cm
45 cm

Je nach Fahrzeugtyp wird die jeweils passende Grösse gewählt.

Schriftgrössen Zusatz:
RotisSansSerifPro-Bold (alt)
60 cm = 71 pt
50 cm = 59 pt
45 cm = 53 pt

Lucida Sans Demibold Roman (neu)
60 cm = 60 pt
50 cm = 50 pt
45 cm = 45 pt

Beschriftungsdateien Werkhof mit Zusatz Abteilung in der neuen Schrift Lucida Sans Demibold Roman

STADT AARAU



Schreinerei

Werkhof

Die Breite der gesamten Fahrzeugbeschriftungen beträgt 450, 500 oder 600 mm

Schreinerei

Werkhof

STADT AARAU



Beschriftung Kleidung

Beispiel Werkhof

Kleiderbeschriftungen Werkhof 100 mm



T-Shirts, Poloshirts und Pullover

Die T-Shirts/Poloshirts/Pullover des Werkhofes sind dunkelgrau oder orange. Das Logo wird auf den dunkelgrauen Textilien in der weissen Version (Stadt-Aarau_Bekleidung_Werkhof-L_W.eps) und auf den orangen Textilien in der schwarzen Version (Stadt-Aarau_Bekleidung_Werkhof-L_SS.eps) auf der Brust links aufgedruckt. Die Breite der gesamten Beschriftung beträgt 10cm. Bei den T-Shirts wird zusätzlich die jeweilige Abteilung (Schreinerei, Logistik etc.) auf dem Rücken rechts aufgedruckt. Die Schriftgrösse der Abteilungsbezeichnung entspricht der Schriftgrösse des Schriftzuges Werkhof auf der Brust. Die Abteilungsbezeichnung auf der Rückseite wird rechtsbündig gesetzt.

Die Beschriftung wird immer als Einheit und ausschliesslich in den Versionen verwendet, die von der Stadt Aarau zur Verfügung gestellt werden. Sie ist in Form und Farbe unveränderlich.

Bei der Bekleidung steht das Logo links der Bereichsbezeichnung.

Beschriftungsdateien Bekleidung Werkhof T-Shirts, Poloshirts und Pullover

Stadt-Aarau_Bekleidung_Werkhof-L_W.eps
Stadt-Aarau_Bekleidung_Werkhof-L_SS.eps



Beschriftung Kleidung

Beispiel Werkhof

Kleiderbeschriftungen Werkhof 100 mm



Jacken

Die Jacken (Regenjacke, Arbeitsjacke) des Werkhofes sind orange. Das Logo wird in der schwarzen Version (Stadt-Aarau_Bekleidung_Werkhof-L_SS.eps) auf der Brust links aufgedruckt. Die Breite der gesamten Beschriftung beträgt 10cm. Je nach Modell können Taschen und Reissverschlüsse variieren, sodass die Massangaben abweichen können. Innerhalb einer Modellserie sind die Masse jedoch einzuhalten.

Beschriftungsdatei Bekleidung Werkhof Jacken

Stadt-Aarau_Bekleidung_Werkhof-L_SS.eps



Gebäudebeschriftung

Beispiel Stockwerk



Logo «Stadt Aarau»
Breite 70 mm, 4C

Format
A3, 420 x 297 mm

Schrift
Stockwerk:
Lucida Sans Bold 72 pt

Raumnamen linksbündig,
unterstrichen
Lucida Sans 40 pt, ZA 40 pt

Raumnummern rechtsbündig,
unterstrichen
Lucida Sans 40 pt, ZA 40 pt

Beispiel Büro



Logo «Stadt Aarau»
Breite 40 mm, 4C

Format
A5, 210 x 148 mm

Schrift
Raumnummer:
Lucida Sans Bold 80 pt

Abteilung:
Lucida Sans Bold 30 pt

Namen:
Lucida Sans 24 pt
ZA 30 pt
Max. 3 Zeilen
Bei mehr als 3 Namen
zwei Namen pro Zeile
getrennt durch .
Beispiel:
Raffaela Bernold . Michèle Gächter

Gebäudebeschriftung

Beispiel Glasaussentüre



Logo «Stadt Aarau»
Breite 75 cm, 4C

Schrift Zusatz


Raumnummer:
Lucida Sans Bold 103 pt
ZA 160 pt

Positionierung:
Logo auf Augenhöhe,
horizontal zentriert

Bautafel



60 mm
350 mm



1430 mm
1135 mm
1000 mm
2000 mm

Stadt Aarau CD-Richtlinien, Bauafeln, Ausgabe 01/15

ERNEUERUNG UND ERWEITERUNG SCHULANLAGE GÖHNHARD

Bauherrschaft: Einwohnergemeinde Aarau
Vertreten durch: Stadtbauamt Aarau
Baubeginn: Januar 2010

100%
53 mm
1000 mm
2000 mm

Architektur
Bothäuser Architekten AG, Zürich
Bauleitung
Bothäuser Architekten AG, Zürich
Bauplaner
ARP André Rotzetter + Partner AG, Aarau
Elektroingenieur
IBC B. Graf AG, Winterthur
HLKS-Ingenieur
Tödt Gmür + Partner AG, Zürich
Bauphysiker
Mühlebach Partner AG, Wessendangen
Landschaftsarchitektur
4d AG, Bern
LZ 47/96

100%
180 mm
3000 mm

Gerüste
Rug-Gerüste, Hunzenschwil
Instandsetzungsarbeiten
Implenia Bau AG, Buchs
Bedachungsarbeiten (Bestand)
Wassmer Bedachungen AG, Aarau
Elektroanlagen
Jost Aarau AG, Aarau
Gebäudeautomation
Reimat GmbH, Stetten
Heizungsanlagen
Cofely AG, Rohr
Sanitäranlagen
Cofely AG, Rohr
Lüftungsanlagen
Boschetti AG, Aarau
Aufzüge
Schindler Aufzüge AG, Obereinfelden
Kanalisationsleitungen
arpe AG, Arisdorf
Restaurierung Kunst und Bau
Baumeisterarbeiten
Implenia Bau AG, Buchs

100%
4000 mm

Architektur
Bothäuser Architekten AG, Zürich
Bauleitung
Bothäuser Architekten AG, Zürich
Bauplaner
ARP André Rotzetter + Partner AG, Aarau
Elektroingenieur
IBC B. Graf AG, Winterthur
HLKS-Ingenieur
Tödt Gmür + Partner AG, Zürich
Bauphysiker
Mühlebach Partner AG, Wessendangen
Landschaftsarchitektur
4d AG, Bern
LZ 47/96

100%
180 mm
3000 mm

Rodungen/Baugrubenaushub
Implenia Bau AG, Buchs
Abbrüche
Gebr. Huber AG, Wöschau
Altlastensanierung
Abson AG, Rätterschen
Provisionen
Conducta AG, Winterthur
Baumeisterarbeiten
Implenia Bau AG, Buchs
Gerüste
Rug-Gerüste, Hunzenschwil
Instandsetzungsarbeiten
Implenia Bau AG, Buchs
Bedachungsarbeiten (Bestand)
Wassmer Bedachungen AG, Aarau
Elektroanlagen
Jost Aarau AG, Aarau
Gebäudeautomation
Reimat GmbH, Stetten
Heizungsanlagen
Cofely AG, Rohr
Sanitäranlagen
Cofely AG, Rohr
Lüftungsanlagen
Boschetti AG, Aarau
Aufzüge
Schindler Aufzüge AG, Obereinfelden
Kanalisationsleitungen
arpe AG, Arisdorf
Restaurierung Kunst und Bau
Baumeisterarbeiten
Implenia Bau AG, Buchs

100%
4000 mm

Rodungen/Baugrubenaushub
Implenia Bau AG, Buchs
Abbrüche
Gebr. Huber AG, Wöschau
Altlastensanierung
Abson AG, Rätterschen
Provisionen
Conducta AG, Winterthur
Baumeisterarbeiten
Implenia Bau AG, Buchs
Gerüste
Rug-Gerüste, Hunzenschwil
Instandsetzungsarbeiten
Implenia Bau AG, Buchs
Bedachungsarbeiten (Bestand)
Wassmer Bedachungen AG, Aarau
Elektroanlagen
Jost Aarau AG, Aarau
Gebäudeautomation
Reimat GmbH, Stetten
Heizungsanlagen
Cofely AG, Rohr
Sanitäranlagen
Cofely AG, Rohr
Lüftungsanlagen
Boschetti AG, Aarau
Aufzüge
Schindler Aufzüge AG, Obereinfelden
Kanalisationsleitungen
arpe AG, Arisdorf
Restaurierung Kunst und Bau
Baumeisterarbeiten
Implenia Bau AG, Buchs

100%
5000 mm

Aufzüge
Schindler Aufzüge AG, Obereinfelden
Kanalisationsleitungen
arpe AG, Arisdorf
Restaurierung Kunst und Bau
ARCE Link-Ineichen-Kneer, Rupperswil
Rodungen/Baugrubenaushub
Implenia Bau AG, Buchs
Abbrüche
Gebr. Huber AG, Wöschau
Altlastensanierung
Abson AG, Rätterschen
Provisionen
Conducta AG, Winterthur
Baumeisterarbeiten
Implenia Bau AG, Buchs
Gerüste
Rug-Gerüste, Hunzenschwil
Instandsetzungsarbeiten
Implenia Bau AG, Buchs
Bedachungsarbeiten (Bestand)
Wassmer Bedachungen AG, Aarau
Elektroanlagen
Jost Aarau AG, Aarau
Gebäudeautomation
Reimat GmbH, Stetten

100%
6000 mm

Endformat Tafel

6m x 2m

Beispiel zur Datenerstellung

1:5

Dokument 1.2 m x 0.4 m

Die Massangaben und Schriftgrößen im CI sind angegeben bezogen auf das Originalformat

Logo «Stadt Aarau»
Breite 350 mm, 4C

1 Slogan

Lucida Sans 160 pt, versal
Schwarz

2 Titel

Lucida Sans Bold 200 pt, versal
Schwarz

3 Untertitel

Lucida Sans Bold 115 pt, ZA 250 pt
Dunkelgrau C 59, M 49, Y 47, K 15
oder 70 % Schwarz /
Schwarz

4 Text

Lucida Sans 115 pt, ZA 160 pt

Website



Homepage

Die auf der Homepage rechts platzierte Bildspalte kann Bildausschnitte, Farbe, Struktur oder andere Gestaltungselemente enthalten.

Wappen Stadt Aarau



Um ein tiefes Schwarz zu erreichen, kann bei grossen Vierfarbdrucken, das Schwarz mit ca. 30 % C unterlegt werden; für Digitaldrucke zusätzlich mit M und Y.

Aarauer Wappen-/Fahnen-Rot und Aarauer Logo-Rot sind nicht identisch.

Das Wappen der Stadt Aarau wird ausschliesslich in zwei Versionen verwendet. Es ist in Form und Farbe unveränderlich. Es darf ausserdem weder mit grafischen Elementen noch mit Textzusätzen kombiniert werden.

Farben



	Weiss	Schwarz	Wappen-Rot
Pantone C	—	Process Black C	032 C
Pantone U	—	Process Black U	032 U
CMYK	—	C0, M0, Y0, K100	C0, M90, Y100, K0
RGB	R255, G255, B255	R0, G0, B0	R240, G0, B0
Bin Hex	ffffff	000000	f00000
RAL	9003	9005	3020 Annäherung
NCS	—	S 9000-N	S 1085-Y80R Annäherung
Folien z.B.	SC 100-10	SC 100-12	SC 100-368 Annäherung

Fahnen Stadt Aarau



Um ein tiefes Schwarz zu erreichen, kann bei grossen Vierfarbdrucken, das Schwarz mit ca. 30 % C unterlegt werden; für Digitaldrucke zusätzlich mit M und Y.

Aarauer Fahnen-/Wappen-Rot und Aarauer Logo-Rot sind nicht identisch.

Die Fahnen der Stadt Aarau werden ausschliesslich in zwei Versionen verwendet. Sie sind in Form und Farbe unveränderlich. Sie dürfen ausserdem weder mit grafischen Elementen noch mit Textzusätzen kombiniert werden.

Farben



	Weiss	Schwarz	Fahnen-Rot
Pantone C	—	Process Black C	032 C
Pantone U	—	Process Black U	032 U
CMYK	—	C0, M0, Y0, K100	C0, M90, Y100, K0
RGB	R255, G255, B255	R0, G0, B0	R240, G0, B0
Bin Hex	ffffff	000000	f00000
RAL	9003	9005	3020 Annäherung
NCS	—	S 9000-N	S 1085-Y80R Annäherung
Folien z.B.	SC 100-10	SC 100-12	SC 100-368 Annäherung

Wappen- und Fahndateien

Wappen und Fahnen der Stadt Aarau stehen für Print-, Web- und Officeanwendungen in digitaler Form zur Verfügung.

Diese Dateien dürfen weder modifiziert noch in andere Dateiformate konvertiert werden. Eine Ausnahme bildet die «RBG.eps-Datei», welche dazu dient, GIF- und JPG-Dateien in der jeweils gewünschten Grösse zu erstellen.

Nomenklatur und Versionen

Grössen

Die Ausgangsbreite beträgt 100 mm und entspricht einer Abbildungsgrösse von 100 %.

Somit können die benötigten Anwendungsgrössen ganz einfach über die Eingabe von Prozentwerten erzeugt werden.

z. B. Anwendungsbreite 75 mm = 75 %

Dateiformat

EPS = Encapsulated Postscript
(Vektorgrafik)

Wappen-Aarau_4C.eps

Objekt

Wappen Aarau
Fahnen Aarau

Farbversion

4C = Vierfarbig Euroskala (CMYK)
Pant = Pantone Sonderfarbe
SS = Schwarz Strich
RGB = Bildschirmfarbe (Rot Grün Blau)

Druck/Grafik

Wappen-Aarau_4C.eps
Wappen-Aarau_Pant.eps
Wappen-Aarau_SS.eps

Vierfarbdruck (CMYK)
Druck in Sonderfarbe (Pantone)
Druck in Schwarz

Büroprint

Wappen-Aarau_4C.eps
Wappen-Aarau_SS.eps


Ausdruck farbig
Ausdruck/Bildschirmdarstellung schwarz

Präsentationen/Internet

Wappen-Aarau_RGB.eps

Bildschirmdarstellung farbig,
Erstellung von GIF-/JPG-Dateien

Adler-Schild



Der Adler-Schild ist fester Bestandteil des Logos der Stadt Aarau. Die Adlergrafik und die Farbe sind nicht identisch mit der Adlergrafik und der Farbe des Wappens und der Fahnen der Stadt Aarau.

Der Adler-Schild darf nur für Spezialanwendungen und in Absprache mit der Sektion Kommunikation eingesetzt werden. Er wird ausschliesslich in den abgebildeten Versionen und nur in Ausnahmefällen negativ angewandt.

Er steht für Print-, Web- und Officeanwendungen in digitaler Form zur Verfügung.

Herzlichen Dank für Ihre Mitarbeit und das Einhalten der CD-Manual-Vorlagen der Stadt Aarau.

**Stadt Aarau
Sektion Kommunikation
Rathausgasse 1
5000 Aarau**

**T 062 836 05 05
E kommunikation@aarau.ch**

Stadt Aarau, Oktober 2018