

**Entwurf vom 8. August 2022 (für Beratung im
Einwohnerrat)**

**Personalreglement
(PR)**

Änderung vom [Datum]

Von diesem Geschäft tangierte Erlasse (SRS Nummern)

Neu: –
Geändert: **1.8-1**
Aufgehoben: –

Der Einwohnerrat Aarau

beschliesst:

I.

Der Erlass SRS 1.8-1 (Personalreglement (PR) vom 18. Juni 2018) (Stand 1. Januar 2019) wird wie folgt geändert:

Anhänge

Anhang 1: Lohnbänder (geändert)

II.

Keine Fremdänderungen.

III.

Keine Fremdaufhebungen.

[Fundst. od. Gesch.-Nr.]

IV.

Die Änderung unter Ziff. I tritt mit Eintritt der Rechtskraft des einwohnerrätlichen Beschlusses in Kraft.

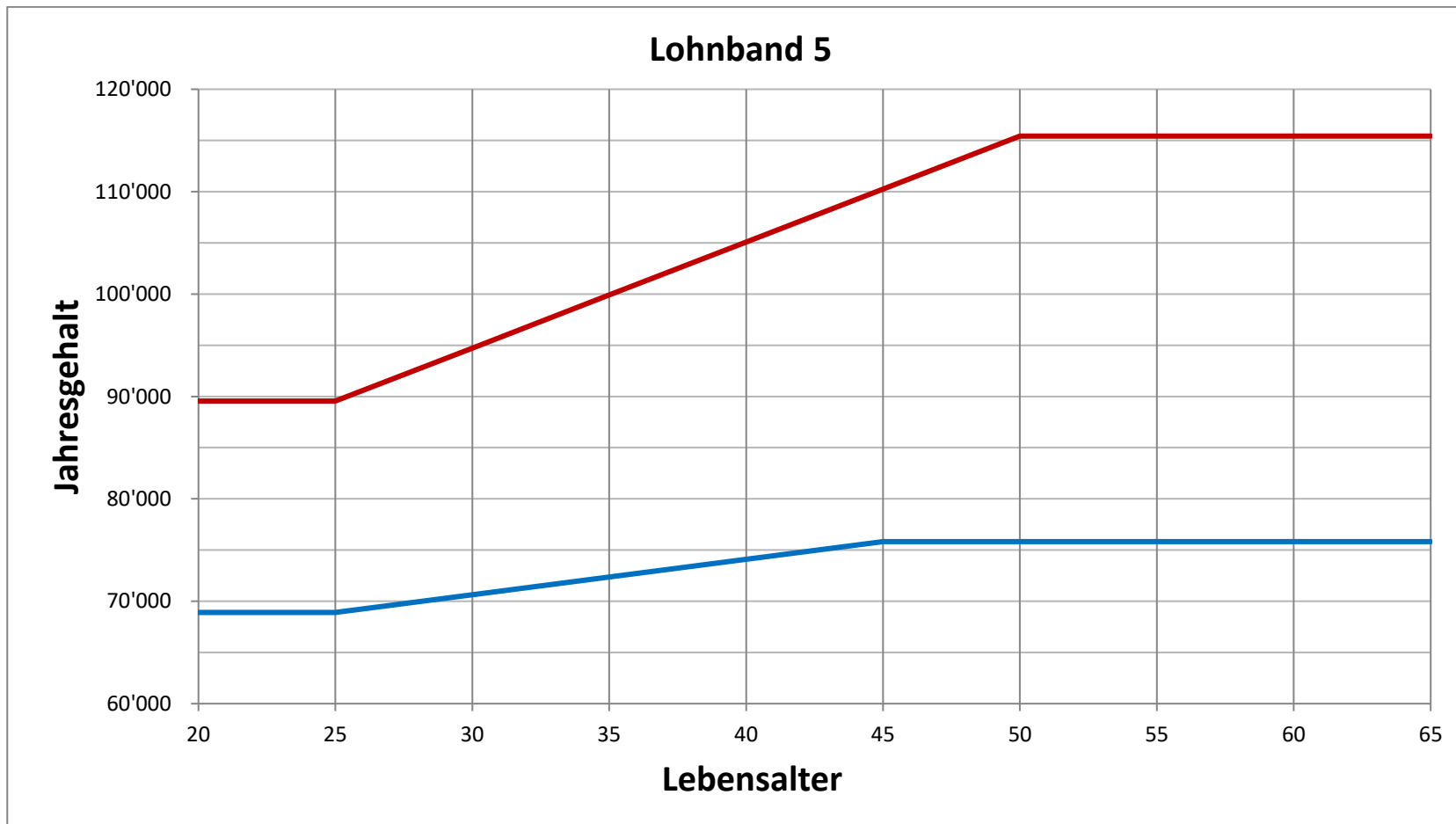
Aarau, xx.xx.2022

Im Namen des Einwohnerrates

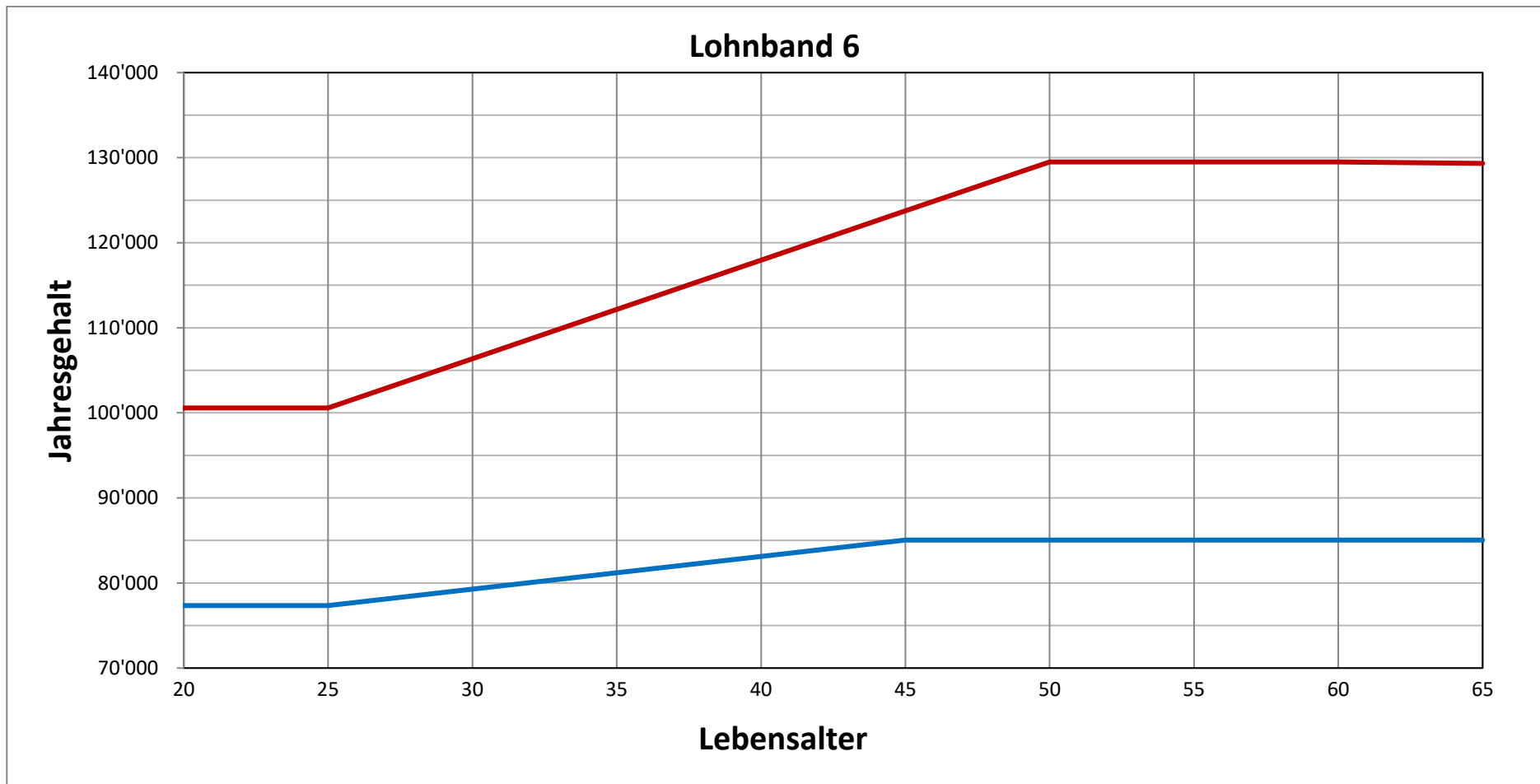
Der Präsident
Christian Oehler

Der Protokollführer
Stefan Berner

Ablauf der Referendumsfrist am xx.xx.202x.

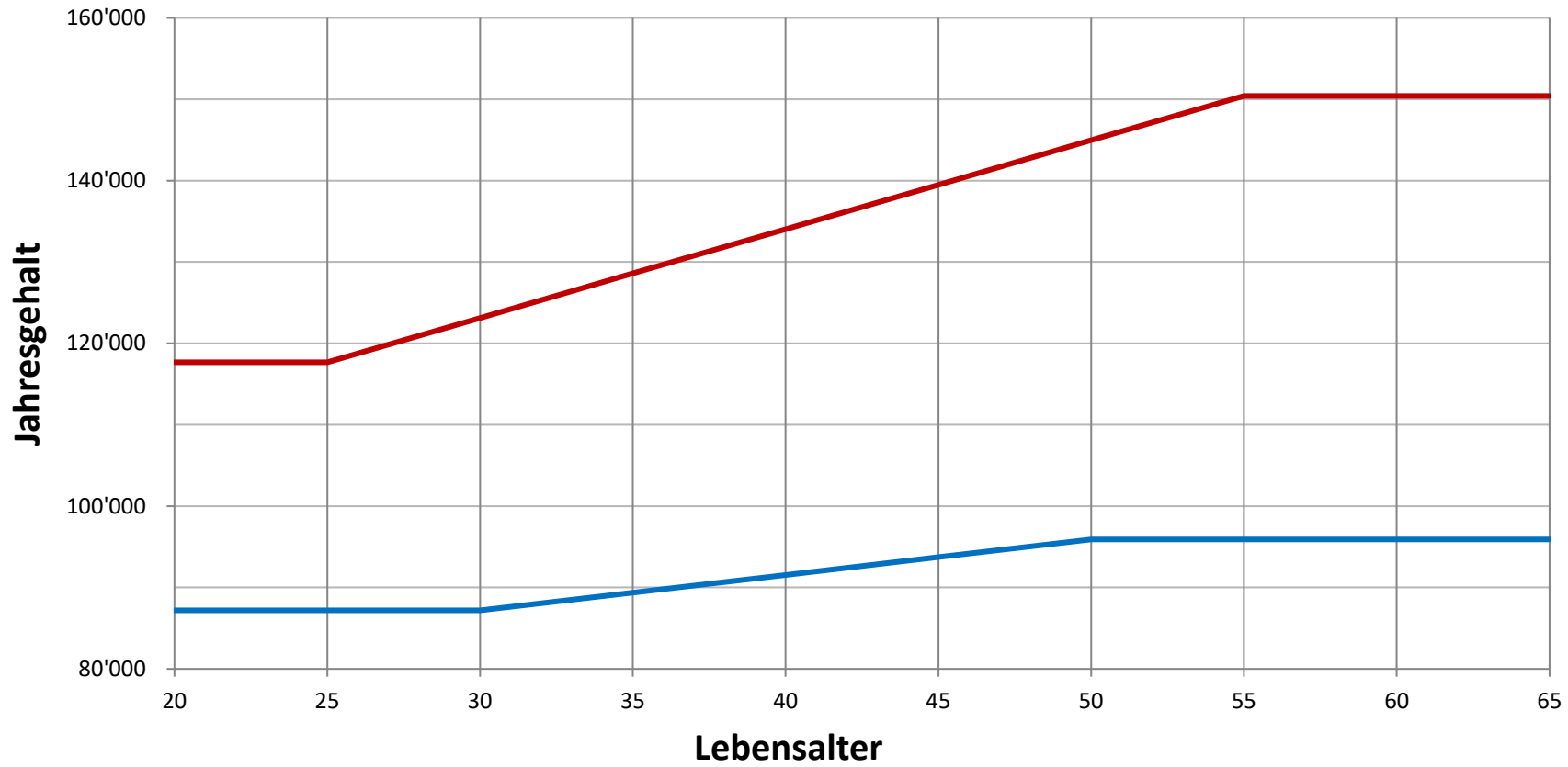


Lebensalter	20	25	30	35	40	45	50	55	60	65
Obere Grenze	89'551	89'551	94'725	99'901	105'076	110'251	115'426	115'426	115'426	115'426
Untere Grenze	68'908	68'908	70'637	72'366	74'096	75'824	75'824	75'824	75'824	75'824



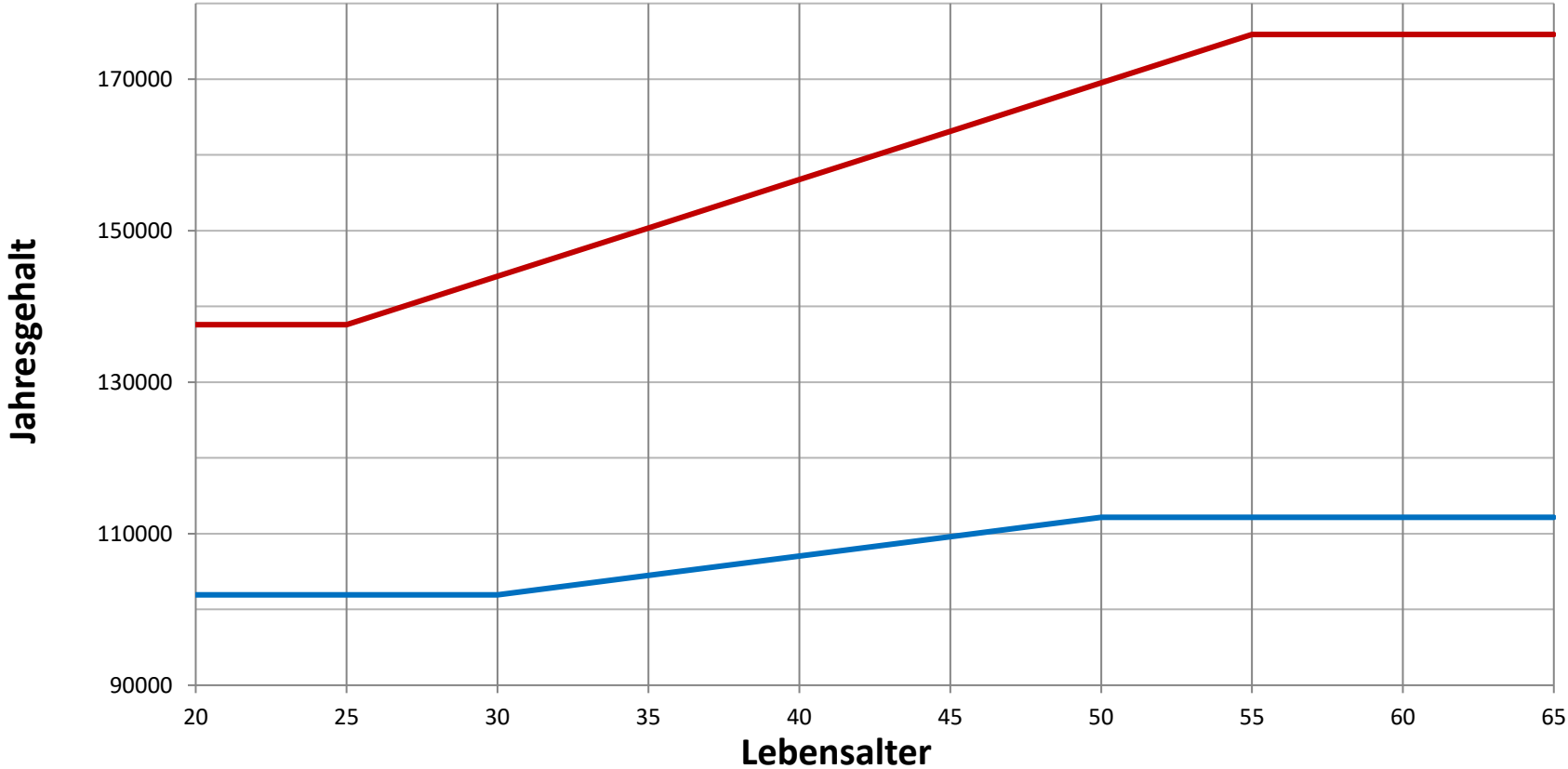
Lebensalter	20	25	30	35	40	45	50	55	60	65
Obere Grenze	100'577	100'577	106'371	112'164	117'958	123'751	129'498	129'498	129'498	129'313
Untere Grenze	77'346	77'346	79'271	81'198	83'124	85'049	85'049	85'049	85'049	85'049

Lohnband 7



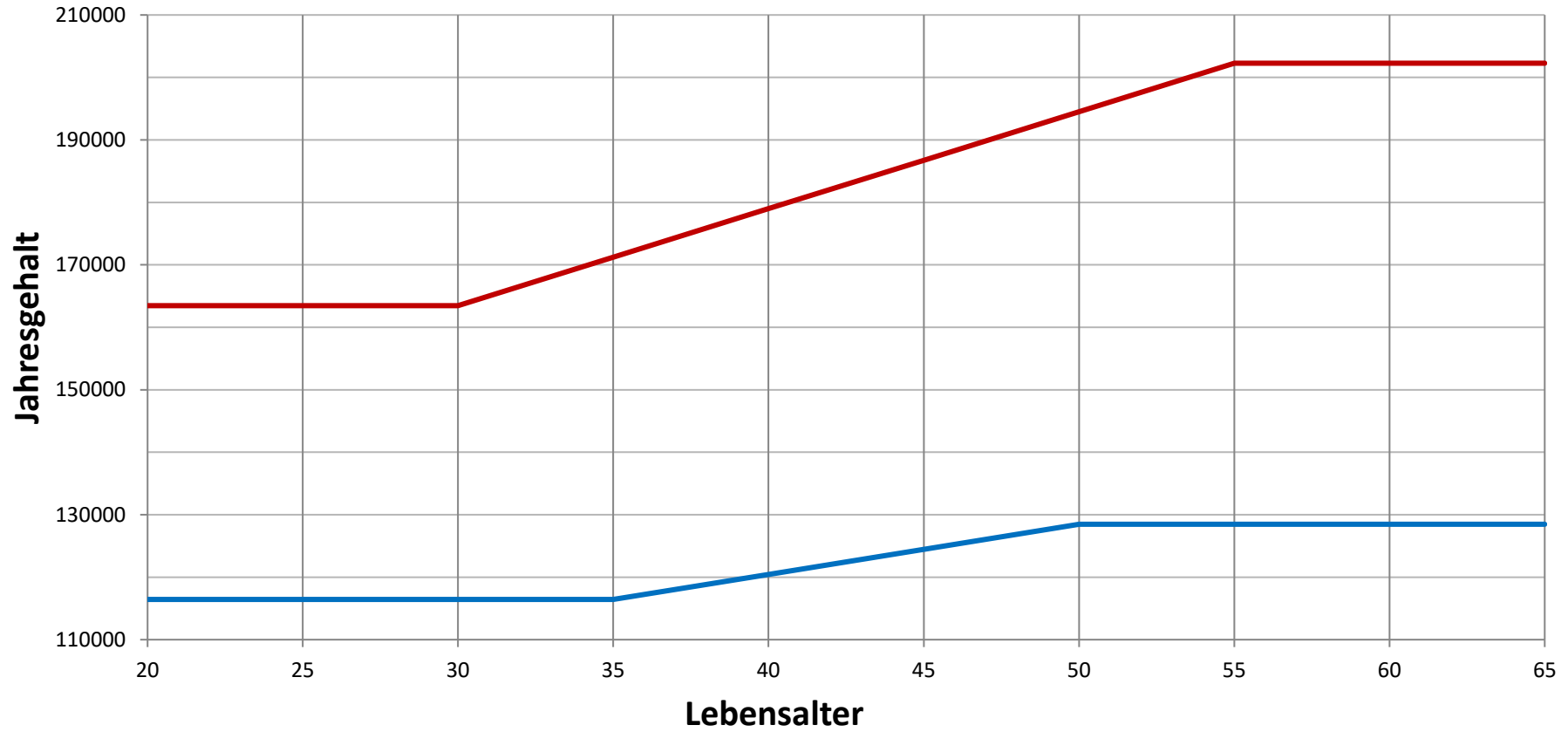
Lebensalter	20	25	30	35	40	45	50	55	60	65
Obere Grenze	117'676	117'676	123'133	128'590	134'046	139'502	144'959	150'416	150'416	150'416
Untere Grenze	87'190	87'190	87'190	89'369	91'548	93'727	95'906	95'906	95'906	95'906

Lohnband 8



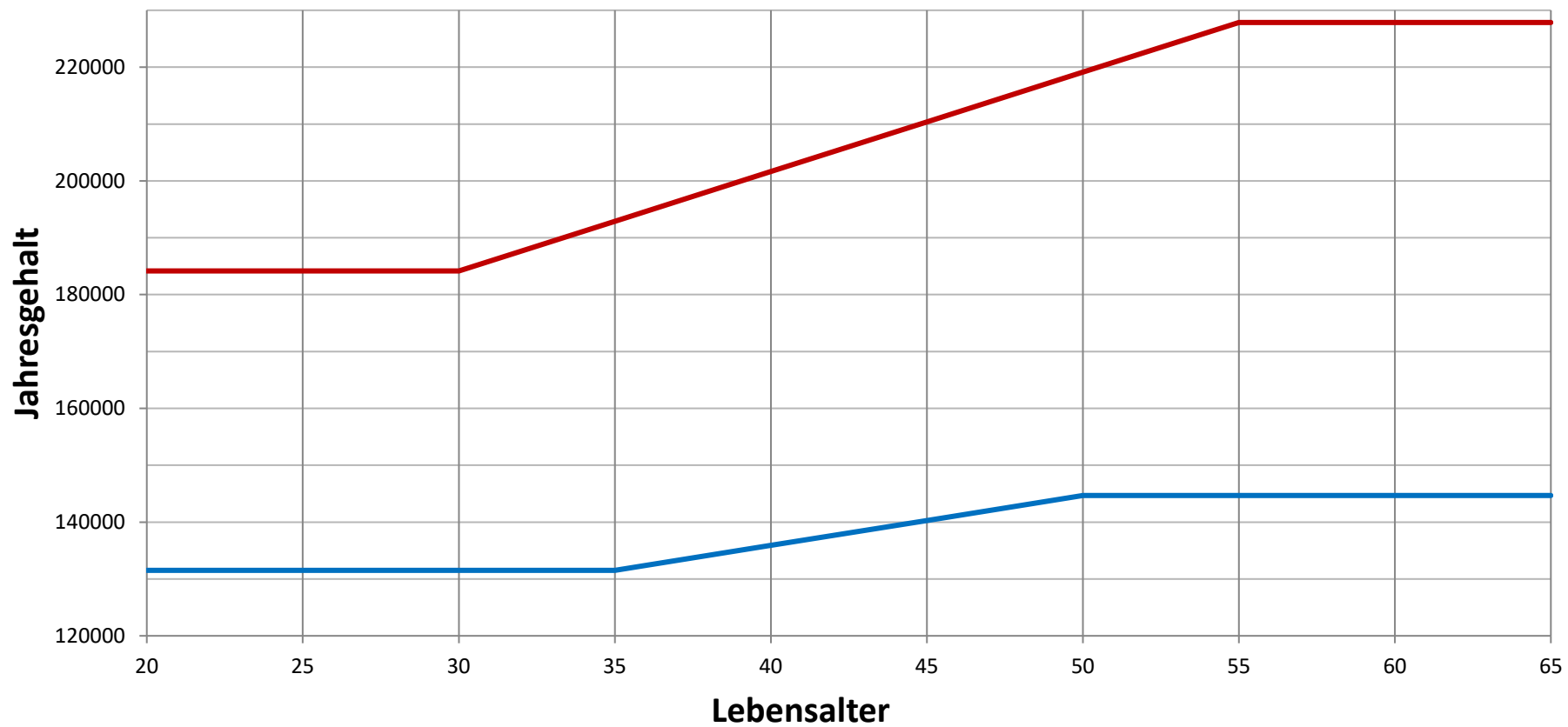
Lebensalter	20	25	30	35	40	45	50	55	60	65
Obere Grenze	137'589	137'589	143'973	150'359	156'743	163'128	169'514	175'900	175'900	175'900
Untere Grenze	101'927	101'927	101'927	104'486	107'046	109'604	112'163	112'163	112'163	112'163

Lohnband 9



Lebensalter	20	25	30	35	40	45	50	55	60	65
Obere Grenze	163'466	163'466	163'466	171'228	178'991	186'752	194'515	202'278	202'278	202'278
Untere Grenze	116'439	116'439	116'439	116'439	120'451	124'464	128'476	128'476	128'476	128'476

Lohnband 10



Lebensalter	20	25	30	35	40	45	50	55	60	65
Obere Grenze	184'164	184'164	184'164	192'902	201'640	210'378	219'116	227'854	227'854	227'854
Untere Grenze	131'514	131'514	131'514	131'514	135'902	140'289	144'677	144'677	144'677	144'677